



# CÂMARA MUNICIPAL DE RIO BRANCO - ACRE



Rua Hugo Carneiro , nº 567 - Bosque - Rio Branco - Acre - CEP: 69.900-500  
Fone: + 55 68 3302-7200 - E-mail camara@riobranco.ac.leg.br

PROCESSO ADMINISTRATIVO	PROCESSO LEGISLATIVO
NÚMERO: _____/20_____	AUTOR: <b>Executivo Municipal</b>
DATA: _____/20_____	ASSUNTO: <b>RREO nº 05/2023</b>
DOCUMENTAÇÃO:	<b>Relatório Resumido da Execução Orçamentária do 4º Bimestre e o Relatório de Gestão Fiscal do 2º Quadrimestre, do exercício de 2023.</b>
AUTOR:	
ASSUNTO:	

## ENCAMINHAMENTO

1º	<i>A Procuradoria Legislativa</i>	4º	
	<i>tivo em 03/10/2023</i>		
2º		5º	
3º		6º	



ESTADO DO ACRE  
PREFEITURA DE RIO BRANCO  
Gabinete do Prefeito

Ofício nº 238/GABPRE

Rio Branco, 27 de setembro de 2023.

A Sua Excelência o Senhor  
Vereador Raimundo Nonato Ferreira da Silva  
Presidente da Câmara Municipal de Rio Branco

Assunto: Relatório Resumido da Execução Orçamentária do 4º Bimestre e o Relatório de Gestão Fiscal do 2º Quadrimestre, do exercício de 2023.

Senhor Presidente,

Encaminho a Vossa Excelência, na forma disposta na Resolução TCE/AC Nº 61/2007 alterada pelas Resoluções TCE/AC nº 89/2014 e nº 115/2018, o Relatório Resumido da Execução Orçamentária do 4º Bimestre e o Relatório de Gestão Fiscal do 2º Quadrimestre, do exercício de 2023, devidamente publicados no Diário Eletrônico de Contas, composto dos seguintes demonstrativos:

Relatório Resumido da Execução Orçamentária do 4º Bimestre;

- Anexo 1: fls 1ª 4 ;
- Anexo 2: fls 1ª 4 ;
- Anexo 3: fl.1;
- Anexo 4: fls 1 a 4;
- Anexo 6: fls 1 a 4;
- Anexo 7: fl 1;
- Anexo 8: fls 1 a 6;
- Anexo 12: fls. 1 a 5;
- Anexo 13: fl 1;
- Anexo 14: fls 1 a 3.

CÂMARA MUNICIPAL DE RIO BRANCO

Protocolo Geral

Data: 29/09/23

Hora: 12:07

Recebido: Fabricio Torres

Rua Rui Barbosa, 285 – Centro

Rio Branco – AC – CEP 69.900-901

Tel. +55 (68) 3212-7093/7094/7095

E-mail: prefeitura.riobranco@gmail.com

MUNICÍPIO DE RIO BRANCO



ESTADO DO ACRE


PREFEITURA DE RIO BRANCO  
Gabinete do Prefeito



Relatório de Gestão Fiscal do 2º Quadrimestre;

Anexo 1: fls 1;  
Anexo 2: fls 1;  
Anexo 3: fl. 1;  
Anexo 4: fls 1;  
Anexo 6: fls 1;

Atenciosamente.

  
Sebastião Bocalom Rodrigues  
Prefeito de Rio Branco

Conferido por: \_\_\_\_\_  
Em: \_\_\_/\_\_\_/\_\_\_

CÂMARA MUNICIPAL DE RIO BRANCO  
Protocolo Geral

Data:

29/09/23

Hora:

12:07

Recebido:

Fabiano Soares

Rua Rui Barbosa, 285 – Centro

Rio Branco – AC – CEP 69.900-901

Tel. +55 (68) 3212-7093/7094/7095

E-mail: prefeitura.riobranco@gmail.com

**Cons. JOSÉ RIBAMAR TRINDADE DE OLIVEIRA**  
**Presidente do TCE/ACRE**

Documento(s) anexo(s) a este Diário

---

**PORTARIA Nº 514. DE 27 DE SETEMBRO DE 2023**

O Conselheiro JOSÉ RIBAMAR TRINDADE DE OLIVEIRA, Presidente do Tribunal de Contas do Estado do Acre, no uso de suas atribuições legais que lhe são conferidas pelo inciso III, do art. 15 da Lei Complementar Estadual nº 38/93 e inciso IV do art. 13 do Regimento Interno deste Tribunal, e considerando o Processo SEI nº 999999.003376/2023-53,

**R E S O L V E:**

Art. 1º - Conceder à servidora Eudilena Maria Mendes Brasileiro, matrícula nº 057, Suprimento de Fundos no valor de R\$ 2.000,00 (dois mil reais), no Elemento de Despesa 3.3.90.30.00 – Material de Consumo; pelo prazo de 30(trinta) dias, para custear despesas imediatas da Diretoria de Tecnologia da Informação - DTI.

Art. 2º - Determinar que, no prazo de 30 (trinta) dias, a favorecida apresente a devida prestação de contas do suprimento de fundos, concedido por esta Portaria.

Registre-se; Publique-se; Dê-se Ciência e Cumpra-se.

**Cons. JOSÉ RIBAMAR TRINDADE DE OLIVEIRA**  
**Presidente do TCE/ACRE**

---

**PORTARIA NORMATIVA Nº 1. DE 27 DE SETEMBRO**  
**DE 2023**

Estabelece prazo mínimo para solicitação de emissão de passagens aéreas em virtude da redução da malha aérea e o significativo aumento das tarifas para emissão de passagens.

O Conselheiro JOSÉ RIBAMAR TRINDADE DE OLIVEIRA, Presidente do Tribunal de Contas do Estado

do Acre, no uso das atribuições que lhe são conferidas, pelo art. 15, inciso I, da Lei Complementar nº 38, de 27 de dezembro de 1993, e pelo art. 13, inciso I, do Regimento Interno deste Tribunal, e

CONSIDERANDO a redução de malha aérea e o significativo aumento das tarifas para emissão de passagens,

**R E S O L V E:**

Art. 1º Estabelecer, no âmbito do Tribunal de Contas do Estado do Acre, o prazo mínimo de 20 (vinte) dias de antecedência para solicitação de emissão de passagens aéreas.

Parágrafo único. O prazo a que se refere o caput contar-se-á em dias corridos.

Art. 2º Esta Portaria entra em vigor na data da sua publicação e terá vigência até 31 de dezembro de 2023.

Registre-se; Publique-se; e Cumpra-se.

Rio Branco - Acre, 27 de setembro de 2023

**Cons. JOSÉ RIBAMAR TRINDADE DE OLIVEIRA**  
**Presidente do TCE-AC**

---

**PREFEITURA MUNICIPAL DE RIO BRANCO**

---

**PORTARIA Nº 524/2023**

O PREFEITO DO MUNICÍPIO DE RIO BRANCO, CAPITAL DO ESTADO DO ACRE, NO USO DE SUAS ATRIBUIÇÕES LEGAIS,

**R E S O L V E:**

Art. 1º Divulgar o Relatório Resumido da Execução Orçamentária do 4º Bimestre e o Relatório de Gestão Fiscal do 2º Quadrimestre, do exercício de 2023, em cumprimento à Lei Complementar Federal nº 101/2000, arts. 52, 53, 54 e 55 e Resolução TCE/AC nº 061/2007 alterada pelas Resoluções TCE/AC nº 89/2014 e nº 115/2018.

Art. 2º Esta Portaria entra em vigor na data de sua publicação.

MUNICÍPIO DE RIO BRANCO  
 RELATÓRIO RESUMIDO DA EXECUÇÃO ORÇAMENTÁRIA  
**DEMONSTRATIVO DOS RESULTADOS PRIMÁRIO E NOMINAL**  
 ORÇAMENTOS FISCAL E DA SEGURIDADE SOCIAL  
 JANEIRO A AGOSTO 2023/BIMESTRE JULHO-AGOSTO

RREO - Anexo 6 (LRF, art 53, inciso III)

R\$ 1,00

INFORMAÇÕES ADICIONAIS	PREVISÃO ORÇAMENTÁRIA
SALDO DE EXERCÍCIOS ANTERIORES	90.504.791,89
Recursos Arrecadados em Exercícios Anteriores - RPPS	0,00
Superávit Financeiro Utilizado para Abertura e Reabertura de Créditos Adicionais	90.504.791,89
RESERVA ORÇAMENTÁRIA DO RPPS	69.488.800,00

Fonte: Sistema WebPublico, Data de emissão 21/09/2023 e hora de emissão 10:57:34

  
**Tião Bocalom**  
 Prefeito de Rio Branco

  
 Wilson José das Chagas Senna Leite  
 Secretário Municipal de Finanças - SEFIN  
 Decreto nº 48/2023

  
 Carlos Fábio A. M. Perreira  
 Contador  
 AC - 00219710-1

MUNICÍPIO DE RIO BRANCO  
 RELATÓRIO RESUMIDO DA EXECUÇÃO ORÇAMENTÁRIA  
 DEMONSTRATIVO DOS RESTOS A PAGAR POR PODER E ÓRGÃO  
 ORÇAMENTOS FISCAL E DA SEGURIDADE SOCIAL  
 JANEIRO A AGOSTO 2023 / BIMESTRE JULHO-AGOSTO


RREO - Anexo 7 (LRF, art. 53, inciso V)

R\$ 1,00

PODER / ÓRGÃO	RESTOS A PAGAR PROCESSADOS E NÃO PROCESSADOS LIQUIDADOS EM EXERCÍCIOS ANTERIORES					RESTOS A PAGAR NÃO PROCESSADOS						Saldo Total (a+b)
	Inscritos		Pagos	Cancelados	Saldo (a)	Inscritos		Liquidados	Pagos	Cancelados	Saldo (b)	
	Em Exercícios Anteriores	Em 31 de dezembro de 2022				Em Exercícios Anteriores	Em 31 de dezembro de 2022					
RESTOS A PAGAR (EXCETO INTRA-ORÇAMENTÁRIOS) (I)	0,00	218.287,58	195.630,78	22.656,80	0,00	0,00	122.098.773,68	77.024.404,68	77.024.404,68	19.610.154,39	25.464.214,61	25.464.214,61
EXECUTIVO	0,00	218.287,58	195.630,78	22.656,80	0,00	0,00	122.098.773,68	77.024.404,68	77.024.404,68	19.610.154,39	25.464.214,61	25.464.214,61
Secretaria Municipal da Casa Civil	0,00	0,00	0,00	0,00	0,00	0,00	82.800,00	82.800,00	82.800,00	0,00	0,00	0,00
Secretaria Municipal de Gestão Administrativa - SMGA	0,00	0,00	0,00	0,00	0,00	0,00	4.555.810,73	3.111.593,17	3.111.593,17	1.444.217,56	0,00	0,00
Secretaria Municipal de Finanças - SEFIN	0,00	0,00	0,00	0,00	0,00	0,00	3.011.637,34	2.486.967,12	2.486.967,12	524.670,22	0,00	0,00
Secretaria Municipal de Planejamento - SEPLAN	0,00	0,00	0,00	0,00	0,00	0,00	727.391,48	25.073,64	25.073,64	702.317,84	0,00	0,00
Secretaria Municipal de Saúde - SEMSA	0,00	7.467,84	7.467,84	0,00	0,00	0,00	20.001.481,27	13.977.300,70	13.977.300,70	4.706.367,91	1.317.812,66	1.317.812,66
Secretaria Municipal de Educação - SEME	0,00	188.060,34	188.060,34	0,00	0,00	0,00	27.864.185,19	23.947.040,37	23.947.040,37	1.086.986,78	2.830.158,04	2.830.158,04
Secretaria Municipal de Agropecuária - SEAGRO	0,00	60,00	0,00	60,00	0,00	0,00	13.565.272,01	12.676.800,89	12.676.800,89	888.471,12	0,00	0,00
Secretaria Municipal de Cuidados com a Cidade - SMCCI	0,00	102,60	102,60	0,00	0,00	0,00	8.824.774,66	6.719.475,03	6.719.475,03	2.105.299,63	0,00	0,00
Secretaria Municipal de Meio Ambiente - SEMEIA	0,00	6.072,00	0,00	6.072,00	0,00	0,00	498.714,73	297.908,38	297.908,38	200.806,35	0,00	0,00
Secretaria Municipal de Infraestrutura e Mobilidade Urbana - SEINFRA	0,00	16.524,80	0,00	16.524,80	0,00	0,00	41.186.149,83	11.953.071,35	11.953.071,35	7.916.834,57	21.316.243,91	21.316.243,91
Secretaria Municipal de Assistência Social e Direitos Humanos - SASDH	0,00	0,00	0,00	0,00	0,00	0,00	1.330.475,09	1.296.292,71	1.296.292,71	34.182,38	0,00	0,00
LEGISLATIVO	0,00	0,00	0,00	0,00	0,00	0,00	0,00	0,00	0,00	0,00	0,00	0,00
RESTOS A PAGAR (INTRA-ORÇAMENTÁRIOS) (II)	0,00	0,00	0,00	0,00	0,00	0,00	5.557.689,27	4.292.907,02	4.292.907,02	310.741,92	954.040,33	954.040,33
TOTAL (III) = (I + II)	0,00	218.287,58	195.630,78	22.656,80	0,00	0,00	127.656.462,95	81.317.311,70	81.317.311,70	19.920.896,31	26.418.254,94	26.418.254,94

Fonte: Sistema WebPublico, Data de emissão 14/09/2023 e hora de emissão 17:08:49

  
**Tião Bocalom**  
 Prefeito de Rio Branco

  
 Wilson José das Chagas Sena Leite  
 Secretário Municipal de Finanças - SEFIN  
 Decreto nº 48/2023

  
 Carlos Fábio A. M. Perreira  
 Contador  
 AC - 00219710-1



MUNICÍPIO DE RIO BRANCO  
 RELATÓRIO RESUMIDO DA EXECUÇÃO ORÇAMENTÁRIA  
 DEMONSTRATIVO DAS RECEITAS E DESPESAS COM MANUTENÇÃO E DESENVOLVIMENTO DO ENSINO - MDE  
 ORÇAMENTOS FISCAL E DA SEGURIDADE SOCIAL  
 JANEIRO A AGOSTO 2023/BIMESTRE JULHO-AGOSTO

RREO - Anexo 8 (LDB, art. 72)

R\$ 1,00

**RECEITA RESULTANTE DE IMPOSTOS (Arts. 212 e 212-A da Constituição Federal)**

RECEITA RESULTANTE DE IMPOSTOS	PREVISÃO ATUALIZADA (a)	RECEITAS REALIZADAS Até o Bimestre (b)
1- RECEITA DE IMPOSTOS	242.944.784,00	170.513.092,68
1.1- Receita Resultante do Imposto sobre a Propriedade Predial e Territorial Urbana - IPTU	63.630.638,00	42.474.203,28
1.2- Receita Resultante do Imposto sobre Transmissão Inter Vivos - ITBI	10.078.849,00	7.904.215,60
1.3- Receita Resultante do Imposto sobre Serviços de Qualquer Natureza - ISS	111.860.028,00	79.891.676,41
1.4- Receita Resultante do Imposto de Renda Retido na Fonte - IRRF	57.375.269,00	40.242.997,39
2- RECEITAS DE TRANSFERÊNCIAS CONSTITUCIONAIS E LEGAIS	1.081.118.953,00	598.395.150,64
2.1- Cota-Parte FPM	785.362.121,00	424.439.253,10
2.1.1- Parcela referente à CF art. 159 I alínea b	702.258.668,00	397.666.787,49
2.1.2- Parcela referente à CF, art. 159, I, alíneas d e e	83.103.453,00	26.772.465,61
2.2- Cota-Parte ICMS	244.918.728,00	140.715.983,30
2.3- Cota-Parte IPI-Exportação	141.250,00	180.997,96
2.4- Cota-Parte ITR	212.528,00	32.110,30
2.5- Cota-Parte IPVA	50.286.189,00	32.887.588,14
2.6- Cota-Parte IOF-Ouro	0,00	0,00
2.7- Compensações Financeiras Provenientes de Impostos e Transferências Constitucionais	198.137,00	139.217,84
3- TOTAL DA RECEITA DE IMPOSTOS(1 + 2)	1.324.063.737,00	768.908.243,32
4- TOTAL DESTINADO AO FUNDEB - 20% DE ((2.1.1) + (2.2) + (2.3) + (2.4) + (2.5))	199.563.472,60	114.296.693,44
5- VALOR MÍNIMO A SER APLICADO EM MDE ALÉM DO VALOR DESTINADO AO FUNDEB - 5% DE ((2.1.1) + (2.2) + (2.3) + (2.4) + (2.5)) + 25% DE ((1.1) + (1.2) + (1.3) + (1.4) + (2.1.2)+ (2.6)+ (2.7))	66.203.186,85	38.445.412,17

**FUNDEB**

RECEITAS RECEBIDAS DO FUNDEB NO EXERCÍCIO	PREVISÃO ATUALIZADA (a)	RECEITAS REALIZADAS Até o Bimestre (b)
6- TOTAL DAS RECEITAS DO FUNDEB RECEBIDAS	176.087.187,00	108.609.946,57
6.1- FUNDEB - Impostos e Transferências de Impostos	176.087.187,00	107.031.341,01
6.1.1- Principal	176.087.187,00	106.295.192,26
6.1.2- Rendimentos de Aplicação Financeira	0,00	736.148,75
6.1.3- Ressarcimento de recursos do Fundeb	0,00	0,00
6.2- FUNDEB - Complementação da União - VAAF	0,00	0,00
6.2.1- Principal	0,00	0,00
6.2.2- Rendimentos de Aplicação Financeira	0,00	0,00
6.2.3- Ressarcimento de recursos do Fundeb	0,00	0,00
6.3- FUNDEB - Complementação da União - VAAT	0,00	0,00
6.3.1- Principal	0,00	0,00
6.3.2- Rendimentos de Aplicação Financeira	0,00	0,00
6.3.3- Ressarcimento de recursos do Fundeb	0,00	0,00
6.4- FUNDEB - Complementação da União - VAAR	0,00	1.578.605,56

Continua (1/6)

MUNICÍPIO DE RIO BRANCO  
 RELATÓRIO RESUMIDO DA EXECUÇÃO ORÇAMENTÁRIA  
 DEMONSTRATIVO DAS RECEITAS E DESPESAS COM MANUTENÇÃO E DESENVOLVIMENTO DO ENSINO - MDE  
 ORÇAMENTOS FISCAL E DA SEGURIDADE SOCIAL  
 JANEIRO A AGOSTO 2023/BIMESTRE JULHO-AGOSTO



RREO - Anexo 8 (LDB, art. 72)

Continuação  
 R\$ 1,00

FUNDEB			
RECEITAS RECEBIDAS DO FUNDEB NO EXERCÍCIO		PREVISÃO ATUALIZADA (a)	RECEITAS REALIZADAS Até o Bimestre (b)
6.4.1- Principal		0,00	1.578.605,56
6.4.2- Rendimentos de Aplicação Financeira		0,00	0,00
6.4.3- Ressarcimento de recursos do Fundeb		0,00	0,00
7- RESULTADO LÍQUIDO DAS TRANSFERÊNCIAS DO FUNDEB (6.1.1 - 4)¹		-23.476.285,60	-8.001.501,18

RECURSOS RECEBIDOS EM EXERCÍCIOS ANTERIORES E NÃO UTILIZADOS (SUPERÁVIT)		VALOR
8- TOTAL DOS RECURSOS DE SUPERÁVIT		8.350.036,39
8.1- SUPERÁVIT DO EXERCÍCIO IMEDIATAMENTE ANTERIOR		8.350.036,39
8.2- SUPERÁVIT RESIDUAL DE OUTROS EXERCÍCIOS		0,00
9- TOTAL DOS RECURSOS DO FUNDEB DISPONÍVEIS PARA UTILIZAÇÃO (6 +8)		116.959.982,96

DESPESAS COM RECURSOS DO FUNDEB (Por Subfunção)	DOTAÇÃO ATUALIZADA (c)	DESPESAS EMPENHADAS Até o Bimestre (d)	DESPESAS LIQUIDADAS Até o Bimestre (e)	DESPESAS PAGAS Até o Bimestre (f)
10- TOTAL DAS DESPESAS COM RECURSOS DO FUNDEB	184.437.223,39	116.515.421,84	116.515.421,84	116.515.421,84
10.1- PROFISSIONAIS DA EDUCAÇÃO BÁSICA	184.437.223,39	116.515.421,84	116.515.421,84	116.515.421,84
10.1.1 - Educação Infantil	101.583.292,39	65.127.291,97	65.127.291,97	65.127.291,97
10.1.2- Ensino Fundamental	82.853.931,00	51.388.129,87	51.388.129,87	51.388.129,87
10.1.3- Educação de Jovens e Adultos	0,00	0,00	0,00	0,00
10.1.4- Educação Especial	0,00	0,00	0,00	0,00
10.1.5- Administração Geral	0,00	0,00	0,00	0,00
10.2- OUTRAS DESPESAS	0,00	0,00	0,00	0,00
10.2.1- Educação Infantil	0,00	0,00	0,00	0,00
10.2.2- Ensino Fundamental	0,00	0,00	0,00	0,00
10.2.3- Educação de Jovens e Adultos	0,00	0,00	0,00	0,00
10.2.4- Educação Especial	0,00	0,00	0,00	0,00
10.2.5- Administração Geral	0,00	0,00	0,00	0,00
10.2.6- Transporte (Escolar)	0,00	0,00	0,00	0,00
10.2.7- Outras	0,00	0,00	0,00	0,00

INDICADORES DO FUNDEB				
DESPESAS CUSTEADAS COM RECEITAS DO FUNDEB RECEBIDAS NO EXERCÍCIO	DESPESAS EMPENHADAS Até o Bimestre (d)	DESPESAS LIQUIDADAS Até o Bimestre (e)	DESPESAS PAGAS Até o Bimestre (f)	
11- TOTAL DAS DESPESAS CUSTEADAS COM RECURSOS DO FUNDEB RECEBIDAS NO EXERCÍCIO	116.515.421,84	116.515.421,84	116.515.421,84	116.515.421,84
11.1- Total das Despesas custeadas com FUNDEB - Impostos e Transferências de Impostos	116.515.421,84	116.515.421,84	116.515.421,84	116.515.421,84
11.2- Total das Despesas custeadas com FUNDEB - Complementação da União - VAAF	0,00	0,00	0,00	0,00
11.3- Total das Despesas custeadas com FUNDEB - Complementação da União - VAAT	0,00	0,00	0,00	0,00
11.4- Total das Despesas custeadas com FUNDEB - Complementação da União - VAAR	0,00	0,00	0,00	0,00
12- TOTAL DAS DESPESAS DO FUNDEB COM PROFISSIONAIS DA EDUCAÇÃO BÁSICA	116.515.421,84	116.515.421,84	116.515.421,84	116.515.421,84

Continua (2/6)



MUNICÍPIO DE RIO BRANCO  
RELATÓRIO RESUMIDO DA EXECUÇÃO ORÇAMENTÁRIA  
**BALANÇO ORÇAMENTÁRIO**  
ORÇAMENTOS FISCAL E DA SEGURIDADE SOCIAL  
JANEIRO A AGOSTO 2023 / BIMESTRE JULHO-AGOSTO

RREO – Anexo 1 (LRF, Art. 52, inciso I, alíneas "a" e "b" do inciso II e § 1º)

RS 1,00

RECEITAS	PREVISÃO INICIAL	PREVISÃO ATUALIZADA (a)	RECEITAS REALIZADAS				SALDO (a-c)
			No Bimestre (b)	%(b/a)	Até o Bimestre (c)	%(c/a)	
RECEITAS (EXCETO INTRA-ORÇAMENTÁRIAS) (I)	1.954.393.245,00	1.964.633.728,71	288.249.357,82	14,67	1.112.796.678,47	56,64	851.837.050,24
RECEITAS CORRENTES	1.700.514.275,00	1.710.754.758,71	279.438.404,62	16,33	1.090.232.193,56	63,73	620.522.565,15
IMPOSTOS, TAXAS E CONTRIBUIÇÕES DE MELHORIA	248.319.902,00	248.319.902,00	44.368.679,60	17,87	176.051.701,24	70,90	72.268.200,76
Impostos	242.944.784,00	242.944.784,00	43.652.977,57	17,97	170.513.092,68	70,19	72.431.691,32
Taxas	5.375.118,00	5.375.118,00	715.702,03	13,32	5.538.608,56	103,04	-163.490,56
Contribuição de Melhoria	0,00	0,00	0,00	0,00	0,00	0,00	0,00
CONTRIBUIÇÕES	75.517.222,00	75.517.222,00	10.411.521,01	13,79	44.426.227,21	58,83	31.090.994,79
Contribuições Sociais	51.106.400,00	51.106.400,00	6.529.929,01	12,78	29.079.733,95	56,90	22.026.666,05
Contribuições Econômicas	0,00	0,00	0,00	0,00	0,00	0,00	0,00
Contribuições para Entidades Privadas de Serviço Social e de Formação Profissional	0,00	0,00	0,00	0,00	0,00	0,00	0,00
Contribuição para o Custeio do Serviço de Iluminação Pública	24.410.822,00	24.410.822,00	3.881.592,00	15,90	15.346.493,26	62,87	9.064.328,74
RECEITA PATRIMONIAL	59.617.935,00	59.617.935,00	25.302.957,34	42,44	126.582.996,36	212,32	-66.965.061,36
Exploração do Patrimônio Imobiliário do Estado	1.335.869,00	1.335.869,00	216.047,70	16,17	837.924,43	62,73	497.944,57
Valores Mobiliários	56.786.482,00	56.786.482,00	24.729.003,37	43,55	124.373.482,68	219,02	-67.587.000,68
Delegação de Serviços Públicos Mediante Concessão, Permissão, Autorização ou Licença	1.495.584,00	1.495.584,00	65.895,22	4,41	215.686,70	14,42	1.279.897,30
Exploração de Recursos Naturais	0,00	0,00	0,00	0,00	0,00	0,00	0,00
Exploração do Patrimônio Intangível	0,00	0,00	0,00	0,00	0,00	0,00	0,00
Cessão de Direitos	0,00	0,00	292.011,05	0,00	1.155.902,55	0,00	-1.155.902,55
Demais Receitas Patrimoniais	0,00	0,00	0,00	0,00	0,00	0,00	0,00
RECEITA AGROPECUÁRIA	0,00	0,00	0,00	0,00	0,00	0,00	0,00
Outras Receitas Agropecuárias	0,00	0,00	0,00	0,00	0,00	0,00	0,00
RECEITA INDUSTRIAL	5.651.121,00	5.651.121,00	0,00	0,00	0,00	0,00	5.651.121,00
Outras Receitas Industriais	5.651.121,00	5.651.121,00	0,00	0,00	0,00	0,00	5.651.121,00
RECEITA DE SERVIÇOS	78.871.001,00	78.871.001,00	7.103.501,75	9,01	32.462.042,43	41,16	46.408.958,57
Serviços Administrativos e Comerciais Gerais	78.365.474,00	78.365.474,00	7.028.877,41	8,97	32.179.398,27	41,06	46.186.075,73
Serviços e Atividades Referentes à Navegação e ao Transporte	0,00	0,00	0,00	0,00	0,00	0,00	0,00
Serviços e Atividades Referentes à Saúde	0,00	0,00	0,00	0,00	0,00	0,00	0,00
Serviços e Atividades Financeiras	0,00	0,00	0,00	0,00	0,00	0,00	0,00
Outros Serviços	505.527,00	505.527,00	74.624,34	14,76	282.644,16	55,91	222.882,84
TRANSFERÊNCIAS CORRENTES	1.225.970.817,00	1.236.211.300,71	172.824.352,73	13,98	674.657.533,69	54,57	561.553.767,02
Transferências da União e de suas Entidades	808.688.561,00	818.929.044,71	110.942.006,05	13,55	427.231.119,42	52,17	391.697.925,29
Transferências dos Estados e do Distrito Federal e de suas Entidades	241.195.069,00	241.195.069,00	38.616.226,85	16,01	141.131.222,01	58,51	100.063.846,99
Transferências dos Municípios e de suas Entidades	0,00	0,00	0,00	0,00	0,00	0,00	0,00
Transferências de Instituições Privadas	0,00	0,00	0,00	0,00	0,00	0,00	0,00
Transferências de Outras Instituições Públicas	176.087.187,00	176.087.187,00	23.266.119,83	13,21	106.295.192,26	60,37	69.791.994,74
Transferências do Exterior	0,00	0,00	0,00	0,00	0,00	0,00	0,00
Outras Transferências	0,00	0,00	0,00	0,00	0,00	0,00	0,00
OUTRAS RECEITAS CORRENTES	6.566.277,00	6.566.277,00	19.427.392,19	295,87	36.051.692,63	549,04	-29.485.415,63
Multas Administrativas, Contratuais e Judiciais	2.519.983,00	2.519.983,00	316.424,09	12,56	1.767.986,42	70,16	751.996,58
Indenizações, Restituições e Ressarcimentos	1.274.778,00	1.274.778,00	508.619,46	39,90	1.314.145,62	103,09	-39.367,62
Bens, Direitos e Valores Incorporados ao Patrimônio Público	0,00	0,00	34.836,00	0,00	108.845,51	0,00	-108.845,51
Multas e Juros de Mora das Receitas de Capital	0,00	0,00	0,00	0,00	0,00	0,00	0,00

Continua (1/4)

MUNICÍPIO DE RIO BRANCO  
RELATÓRIO RESUMIDO DA EXECUÇÃO ORÇAMENTÁRIA  
**BALANÇO ORÇAMENTÁRIO**  
ORÇAMENTOS FISCAL E DA SEGURIDADE SOCIAL  
JANEIRO A AGOSTO 2023 / BIMESTRE JULHO-AGOSTO

RREO – Anexo 1 (LRF, Art. 52, inciso I, alíneas "a" e "b" do inciso II e § 1º)

Continuação  
R\$ 1,00

RECEITAS	PREVISÃO INICIAL	PREVISÃO ATUALIZADA (a)	RECEITAS REALIZADAS				SALDO (a-c)
			No Bimestre (b)	%(b/a)	Até o Bimestre (c)	%(c/a)	
Demais Receitas Correntes	2.771.516,00	2.771.516,00	18.567.512,64	669,94	32.860.715,08	1.185,66	-30.089.199,08
RECEITAS DE CAPITAL	253.878.970,00	253.878.970,00	8.810.953,20	3,47	22.564.484,91	8,89	231.314.485,09
OPERAÇÕES DE CRÉDITO	46.600.007,00	46.600.007,00	3.677.087,16	7,89	16.281.795,17	34,94	30.318.211,83
Operações de Crédito - Mercado Interno	46.600.007,00	46.600.007,00	3.677.087,16	7,89	16.281.795,17	34,94	30.318.211,83
Operações de Crédito - Mercado Externo	0,00	0,00	0,00	0,00	0,00	0,00	0,00
ALIENAÇÃO DE BENS	0,00	0,00	0,00	0,00	0,00	0,00	0,00
Alienação de Bens Móveis	0,00	0,00	0,00	0,00	0,00	0,00	0,00
Alienação de Bens Imóveis	0,00	0,00	0,00	0,00	0,00	0,00	0,00
Alienação de Bens Intangíveis	0,00	0,00	0,00	0,00	0,00	0,00	0,00
AMORTIZAÇÕES DE EMPRÉSTIMOS	0,00	0,00	0,00	0,00	0,00	0,00	0,00
TRANSFERÊNCIAS DE CAPITAL	207.278.963,00	207.278.963,00	5.133.866,04	2,48	6.282.689,74	3,03	200.996.273,26
Transferências da União e de suas Entidades	207.278.963,00	207.278.963,00	5.133.866,04	2,48	6.282.689,74	3,03	200.996.273,26
Transferências dos Estados e do Distrito Federal e de suas Entidades	0,00	0,00	0,00	0,00	0,00	0,00	0,00
Transferências dos Municípios e de suas Entidades	0,00	0,00	0,00	0,00	0,00	0,00	0,00
Transferências de Instituições Privadas	0,00	0,00	0,00	0,00	0,00	0,00	0,00
Transferências de Outras Instituições Públicas	0,00	0,00	0,00	0,00	0,00	0,00	0,00
Transferências do Exterior	0,00	0,00	0,00	0,00	0,00	0,00	0,00
Demais Transferências de Capital	0,00	0,00	0,00	0,00	0,00	0,00	0,00
OUTRAS RECEITAS DE CAPITAL	0,00	0,00	0,00	0,00	0,00	0,00	0,00
Integralização do Capital Social	0,00	0,00	0,00	0,00	0,00	0,00	0,00
Remuneração das Disponibilidades do Tesouro	0,00	0,00	0,00	0,00	0,00	0,00	0,00
Resgate de Títulos do Tesouro	0,00	0,00	0,00	0,00	0,00	0,00	0,00
Demais Receitas de Capital	0,00	0,00	0,00	0,00	0,00	0,00	0,00
RECEITAS (INTRA-ORÇAMENTÁRIAS) (II)	176.426.720,00	176.426.720,00	24.136.257,40	13,68	78.259.671,52	44,36	98.167.048,48
<b>SUBTOTAL DAS RECEITAS (III) = (I + II)</b>	<b>2.130.819.965,00</b>	<b>2.141.060.448,71</b>	<b>312.385.615,22</b>	<b>14,59</b>	<b>1.191.056.349,99</b>	<b>55,63</b>	<b>950.004.098,72</b>
OPERAÇÕES DE CRÉDITO / REFINANCIAMENTO (IV)	0,00	0,00	0,00	0,00	0,00	0,00	0,00
Operações de Crédito - Mercado Interno	0,00	0,00	0,00	0,00	0,00	0,00	0,00
Mobiliária	0,00	0,00	0,00	0,00	0,00	0,00	0,00
Contratual	0,00	0,00	0,00	0,00	0,00	0,00	0,00
Operações de Crédito - Mercado Externo	0,00	0,00	0,00	0,00	0,00	0,00	0,00
Mobiliária	0,00	0,00	0,00	0,00	0,00	0,00	0,00
Contratual	0,00	0,00	0,00	0,00	0,00	0,00	0,00
<b>SUBTOTAL COM REFINANCIAMENTO (V) = (III + IV)</b>	<b>2.130.819.965,00</b>	<b>2.141.060.448,71</b>	<b>312.385.615,22</b>	<b>14,59</b>	<b>1.191.056.349,99</b>	<b>55,63</b>	<b>950.004.098,72</b>
DÉFICIT (VI)	0,00	0,00	0,00	0,00	0,00	0,00	0,00
<b>TOTAL (VII) = (V + VI)</b>	<b>2.130.819.965,00</b>	<b>2.141.060.448,71</b>	<b>312.385.615,22</b>	<b>14,59</b>	<b>1.191.056.349,99</b>	<b>55,63</b>	<b>950.004.098,72</b>
SALDO DE EXERCÍCIOS ANTERIORES	0,00	90.504.791,89	0,00	0,00	90.504.791,89	0,00	0,00
Recursos Arrecadados em Exercícios Anteriores - RPPS	0,00	0,00	0,00	0,00	0,00	0,00	0,00
Superávit Financeiro Utilizado para Créditos Adicionais	0,00	90.504.791,89	0,00	0,00	90.504.791,89	0,00	0,00
Reabertura de Créditos Adicionais	0,00	0,00	0,00	0,00	0,00	0,00	0,00

Continua (2/4)

MUNICÍPIO DE RIO BRANCO  
RELATÓRIO RESUMIDO DA EXECUÇÃO ORÇAMENTÁRIA  
**BALANÇO ORÇAMENTÁRIO**  
ORÇAMENTOS FISCAL E DA SEGURIDADE SOCIAL  
JANEIRO A AGOSTO 2023 / BIMESTRE JULHO-AGOSTO

RREO – Anexo 1 (LRF, Art. 52, inciso I, alíneas "a" e "b" do inciso II e § 1º)

Continuação  
R\$ 1,00

DESPESAS	DOTAÇÃO INICIAL (d)	DOTAÇÃO ATUALIZADA (e)	DESPESAS EMPENHADAS		SALDO (g) = (e - f)	DESPESAS LIQUIDADAS		SALDO (i) = (e - h)	DESPESAS PAGAS ATÉ O BIMESTRE (j)
			No Bimestre	Até o Bimestre (f)		No Bimestre	Até o Bimestre (h)		
DESPESAS (EXCETO INTRA-ORÇAMENTÁRIAS) (VIII)	1.950.011.396,00	2.034.348.992,49	245.257.476,16	1.204.169.277,22	830.179.715,27	249.593.322,63	872.930.405,96	1.161.418.586,53	868.402.942,21
DESPESAS CORRENTES	1.530.509.954,00	1.580.586.292,54	206.795.937,36	1.090.156.513,54	490.429.779,00	235.034.880,63	825.030.932,12	755.555.360,42	820.503.468,37
PESSOAL E ENCARGOS SOCIAIS	740.910.838,00	728.803.865,94	111.688.670,02	440.612.367,22	288.191.498,72	110.715.312,71	439.595.599,25	289.208.266,69	439.594.599,25
JUROS E ENCARGOS DA DÍVIDA	29.019.912,00	27.255.908,23	-174.329,84	26.826.123,43	429.784,80	2.840.917,57	11.428.119,32	15.827.788,91	11.428.119,32
OUTRAS DESPESAS CORRENTES	760.579.204,00	824.526.518,37	95.281.597,18	622.718.022,89	201.808.495,48	121.478.650,35	374.007.213,55	450.519.304,82	369.480.749,80
DESPESAS DE CAPITAL	414.461.072,00	453.555.329,95	38.461.538,80	114.012.763,68	339.542.566,27	14.558.442,00	47.899.473,84	405.655.856,11	47.899.473,84
INVESTIMENTOS	381.414.538,00	424.464.900,95	38.944.279,49	90.781.854,03	333.683.046,92	11.727.557,24	34.315.663,53	390.149.237,42	34.315.663,53
INVERSÕES FINANCEIRAS	5.000.000,00	5.000.000,00	83.500,00	83.500,00	4.916.500,00	83.500,00	83.500,00	4.916.500,00	83.500,00
AMORTIZAÇÃO DA DÍVIDA	28.046.534,00	24.090.429,00	-566.240,69	23.147.409,65	943.019,35	2.747.384,76	13.500.310,31	10.590.118,69	13.500.310,31
RESERVA DE CONTINGÊNCIA	5.040.370,00	207.370,00	0,00	0,00	207.370,00	0,00	0,00	207.370,00	0,00
DESPESAS (INTRA-ORÇAMENTÁRIAS) (IX)	111.269.769,00	127.727.448,11	14.574.149,93	88.639.006,25	39.088.441,86	22.912.540,02	72.881.993,67	54.845.454,44	72.881.993,67
SUBTOTAL DAS DESPESAS (X) = (VIII + IX)	2.061.281.165,00	2.162.076.440,60	259.831.626,09	1.292.808.283,47	869.268.157,13	272.505.862,65	945.812.399,63	1.216.264.040,97	941.284.935,88
AMORTIZAÇÃO DA DIV. / REFINANCIAMENTO (XI)	0,00	0,00	0,00	0,00	0,00	0,00	0,00	0,00	0,00
Amortização da Dívida Interna	0,00	0,00	0,00	0,00	0,00	0,00	0,00	0,00	0,00
Dívida Mobiliária	0,00	0,00	0,00	0,00	0,00	0,00	0,00	0,00	0,00
Outras Dívidas	0,00	0,00	0,00	0,00	0,00	0,00	0,00	0,00	0,00
Amortização da Dívida Externa	0,00	0,00	0,00	0,00	0,00	0,00	0,00	0,00	0,00
Dívida Mobiliária	0,00	0,00	0,00	0,00	0,00	0,00	0,00	0,00	0,00
Outras Dívidas	0,00	0,00	0,00	0,00	0,00	0,00	0,00	0,00	0,00
SUBTOTAL C/ REFINANCIAMENTO (XII) = (X + XI)	2.061.281.165,00	2.162.076.440,60	259.831.626,09	1.292.808.283,47	869.268.157,13	272.505.862,65	945.812.399,63	1.216.264.040,97	941.284.935,88
SUPERÁVIT (XIII)	0,00	0,00	0,00	0,00	0,00	0,00	245.243.950,36		0,00
TOTAL (XIV) = (XII + XIII)	2.061.281.165,00	2.162.076.440,60	259.831.626,09	1.292.808.283,47		272.505.862,65	1.191.056.349,99		941.284.935,88
RESERVA DO RPPS	69.538.800,00	69.488.800,00	0,00	0,00	69.488.800,00	0,00	0,00	69.488.800,00	0,00

RECEITAS INTRA-ORÇAMENTÁRIAS	PREVISÃO INICIAL	PREVISÃO ATUALIZADA (a)	RECEITAS REALIZADAS				SALDO A REALIZAR (a-c)
			No Bimestre (b)	%(b/a)	Até o Bimestre (c)	%(c/a)	
RECEITAS (INTRA-ORÇAMENTÁRIAS) (II)	176.426.720,00	176.426.720,00	24.136.257,40	13,68	78.259.671,52	44,36	98.167.048,48
RECEITAS CORRENTES	176.426.720,00	176.426.720,00	24.136.257,40	13,68	78.259.671,52	44,36	98.167.048,48
CONTRIBUIÇÕES	86.076.400,00	86.076.400,00	13.848.011,50	16,09	54.803.380,07	63,67	31.273.019,93
Contribuições Sociais	86.076.400,00	86.076.400,00	13.848.011,50	16,09	54.803.380,07	63,67	31.273.019,93
RECEITA INDUSTRIAL	90.350.320,00	90.350.320,00	10.288.245,90	11,39	23.456.291,45	25,96	66.894.028,55
RECEITAS DE CAPITAL	0,00	0,00	0,00	0,00	0,00	0,00	0,00
TRANSFERÊNCIAS DE CAPITAL	0,00	0,00	0,00	0,00	0,00	0,00	0,00
Demais Transferências de Capital	0,00	0,00	0,00	0,00	0,00	0,00	0,00

DESPESAS INTRA-ORÇAMENTÁRIAS	DOTAÇÃO INICIAL (d)	DOTAÇÃO ATUALIZADA (e)	DESPESAS EMPENHADAS		SALDO (g) = (e - f)	DESPESAS LIQUIDADAS		SALDO (i) = (e - h)	DESPESAS PAGAS ATÉ O BIMESTRE (j)
			No Bimestre	Até o Bimestre (f)		No Bimestre	Até o Bimestre (h)		
DESPESAS (INTRA-ORÇAMENTÁRIAS) (IX)	111.269.769,00	127.727.448,11	14.574.149,93	88.639.006,25	39.088.441,86	22.912.540,02	72.881.993,67	54.845.454,44	72.881.993,67
DESPESAS CORRENTES	87.993.270,00	110.961.228,44	14.574.149,93	86.963.873,97	23.997.354,47	22.862.426,55	72.765.288,96	38.195.939,48	72.765.288,96
PESSOAL E ENCARGOS SOCIAIS	57.993.270,00	78.173.968,24	11.786.889,73	54.176.613,77	23.997.354,47	11.786.889,73	54.176.613,77	23.997.354,47	54.176.613,77

MUNICÍPIO DE RIO BRANCO  
RELATÓRIO RESUMIDO DA EXECUÇÃO ORÇAMENTÁRIA  
**BALANÇO ORÇAMENTÁRIO**  
ORÇAMENTOS FISCAL E DA SEGURIDADE SOCIAL  
JANEIRO A AGOSTO 2023 / BIMESTRE JULHO-AGOSTO


RREO – Anexo 1 (LRF, Art. 52, inciso I, alíneas "a" e "b" do inciso II e § 1º)


DESPESAS INTRA-ORÇAMENTÁRIAS	DOTAÇÃO INICIAL (d)	DOTAÇÃO ATUALIZADA (e)	DESPESAS EMPENHADAS		SALDO (g) = (e - f)	DESPESAS LIQUIDADAS		SALDO (i) = (e - h)	DESPESAS PAGAS ATÉ O BIMESTRE (j)
			No Bimestre	Até o Bimestre (f)		No Bimestre	Até o Bimestre (h)		
OUTRAS DESPESAS CORRENTES	30.000.000,00	32.787.260,20	2.787.260,20	32.787.260,20	0,00	11.075.536,82	18.588.675,19	14.198.585,01	18.588.675,19
DESPESAS DE CAPITAL	23.276.499,00	16.766.219,67	0,00	1.675.132,28	15.091.087,39	50.113,47	116.704,71	16.649.514,96	116.704,71
INVESTIMENTOS	23.276.499,00	16.766.219,67	0,00	1.675.132,28	15.091.087,39	50.113,47	116.704,71	16.649.514,96	116.704,71

Fonte: Sistema WebPublico, Data de emissão 14/09/2023 e hora de emissão 09:49:42

Nota: Despesas empenhadas mas não liquidadas, inscritas em Restos a Pagar não processados, consideradas liquidadas no encerramento do exercício, por força do art. 35, inciso II da Lei 4.320/1964.

  
**Tião Bocaiom**  
Prefeito de Rio Branco

  
Wilson José das Chagas Sena Leite  
Secretário Municipal de Finanças - SEFIN  
Decreto nº 48/2023

  
Carlos Fábio A. M. Perreira  
Contador  
AC – 00219710-1

MUNICÍPIO DE RIO BRANCO  
 RELATÓRIO RESUMIDO DA EXECUÇÃO ORÇAMENTÁRIA  
**DEMONSTRATIVO DA EXECUÇÃO DAS DESPESAS POR FUNÇÃO/SUBFUNÇÃO**  
 ORÇAMENTOS FISCAL E DA SEGURIDADE SOCIAL  
 JANEIRO A AGOSTO 2023/BIMESTRE JULHO-AGOSTO

RREO – Anexo 2 (LRF, Art. 52, inciso II, alínea "c")

R\$ 1,00

FUNÇÃO/SUBFUNÇÃO	DOTAÇÃO INICIAL	DOTAÇÃO ATUALIZADA (a)	DESPESAS EMPENHADAS			SALDO (c) = (a - b)	DESPESAS LIQUIDADAS			SALDO (e) = (a - d)
			No Bimestre	Até o Bimestre (b)	% (b/total b)		No Bimestre	Até o Bimestre (d)	% (d/total d)	
DESPESAS (EXCETO INTRA-ORÇAMENTÁRIAS) (I)	2.019.550.196,00	2.103.837.792,49	245.257.476,16	1.204.169.277,22	93,14	899.668.515,27	249.593.322,63	872.930.405,96	92,29	1.230.907.386,53
01 - Legislativa	47.553.419,00	47.553.419,00	5.160.362,22	29.889.487,16	2,31	17.663.931,84	6.939.560,79	25.293.174,18	2,67	22.260.244,82
01.031 - Ação Legislativa	47.553.419,00	47.553.419,00	5.160.362,22	29.889.487,16	2,31	17.663.931,84	6.939.560,79	25.293.174,18	2,67	22.260.244,82
03 - Essencial à Justiça	31.568.742,00	31.381.443,44	2.585.607,51	7.981.022,58	0,62	23.400.420,86	2.119.397,90	7.186.670,82	0,76	24.194.772,62
03.092 - Representação Judiciária e Extrajudicial	31.568.742,00	31.381.443,44	2.585.607,51	7.981.022,58	0,62	23.400.420,86	2.119.397,90	7.186.670,82	0,76	24.194.772,62
04 - Administração	193.501.232,00	201.393.279,80	29.905.229,94	130.974.261,39	10,13	70.419.018,41	26.916.215,32	96.253.618,41	10,18	105.139.661,39
04.031 - Ação Legislativa	1,00	1,00	0,00	0,00	0,00	1,00	0,00	0,00	0,00	1,00
04.121 - Planejamento e Orçamento	22.459.986,00	24.574.986,00	5.321.575,55	17.292.582,92	1,34	7.282.403,08	2.445.082,40	8.271.277,85	0,87	16.303.708,15
04.122 - Administração Geral	112.712.333,00	125.603.324,35	18.350.329,21	83.509.537,74	6,46	42.093.786,61	17.993.195,34	64.884.254,48	6,86	60.719.069,87
04.123 - Administração Financeira	33.682.592,00	30.171.537,99	3.126.990,88	15.942.708,46	1,23	14.228.829,53	3.406.282,24	15.279.694,54	1,62	14.891.843,45
04.124 - Controle Interno	4.245.000,00	4.245.000,00	191.071,32	689.430,31	0,05	3.555.569,69	191.071,32	689.430,31	0,07	3.555.569,69
04.125 - Normatização e Fiscalização	1.030.990,00	915.990,00	143.695,48	534.370,49	0,04	381.619,51	143.695,48	534.370,49	0,06	381.619,51
04.126 - Tecnologia da Informação	10.970.328,00	7.682.438,46	2.771.567,50	5.917.917,12	0,46	1.764.521,34	1.015.579,71	2.747.678,61	0,29	4.934.759,85
04.128 - Formação de Recursos Humanos	300.002,00	300.002,00	0,00	95.072,15	0,01	204.929,85	8.475,82	14.075,82	0,00	285.926,18
04.131 - Comunicação Social	8.100.000,00	7.900.000,00	0,00	6.992.642,20	0,54	907.357,80	1.712.833,01	3.832.836,31	0,41	4.067.163,69
06 - Segurança Pública	7.503.207,00	46.802.197,60	3.873.063,00	37.274.716,52	2,88	9.527.481,08	14.221.513,94	19.357.612,20	2,05	27.444.585,40
06.181 - Policiamento	5.228.000,00	5.123.000,00	317.589,44	3.439.040,00	0,27	1.683.960,00	694.183,44	2.847.500,00	0,30	2.275.500,00
06.182 - Defesa Civil	2.275.207,00	41.679.197,60	3.555.473,56	33.835.676,52	2,62	7.843.521,08	13.527.330,50	16.510.112,20	1,75	25.169.085,40
08 - Assistência Social	74.860.163,00	89.148.057,00	7.362.845,71	30.472.704,82	2,36	58.675.352,18	6.905.816,17	24.852.214,50	2,63	64.295.842,50
08.182 - Defesa Civil	500.002,00	500.002,00	0,00	0,00	0,00	500.002,00	0,00	0,00	0,00	500.002,00
08.243 - Assistência à Criança e ao Adolescente	2.511.911,00	2.446.911,00	14.053,21	14.053,21	0,00	2.432.857,79	4.068,60	4.068,60	0,00	2.442.842,40
08.244 - Assistência Comunitária	71.728.250,00	86.081.144,00	7.348.792,50	30.458.651,61	2,36	55.622.492,39	6.901.747,57	24.848.145,90	2,63	61.232.998,10
08.451 - Infra-Estrutura Urbana	120.000,00	120.000,00	0,00	0,00	0,00	120.000,00	0,00	0,00	0,00	120.000,00
09 - Previdência Social	101.360.002,00	101.410.002,00	16.098.142,79	73.691.435,17	5,70	27.718.566,83	16.025.615,84	59.342.691,98	6,27	42.067.310,02
09.272 - Previdência do Regime Estatutário	83.860.000,00	83.910.000,00	16.098.142,79	59.893.810,35	4,63	24.016.189,65	15.808.289,43	59.125.365,57	6,25	24.784.634,43
09.273 - Previdência Complementar	17.500.002,00	17.500.002,00	0,00	13.797.624,82	1,07	3.702.377,18	217.326,41	217.326,41	0,02	17.282.675,59
10 - Saúde	329.080.960,00	334.037.316,72	49.485.714,81	196.249.235,29	15,18	137.788.081,43	46.476.098,13	157.313.808,74	16,63	176.723.507,98
10.182 - Defesa Civil	4,00	1,00	0,00	0,00	0,00	1,00	0,00	0,00	0,00	1,00
10.301 - Atenção Básica	268.069.875,00	281.434.054,32	39.849.643,31	163.076.637,27	12,61	118.357.417,05	36.190.573,49	134.036.218,31	14,17	147.397.836,01
10.302 - Assistência Hospitalar e Ambulatorial	9.000.004,00	5.500.002,00	4.367.220,72	5.110.883,84	0,40	389.118,16	756.856,28	954.678,20	0,10	4.545.323,80
10.303 - Suporte Profilático e Terapêutico	10.357.028,00	13.507.026,00	1.847.300,00	12.576.455,42	0,97	930.570,58	5.179.273,92	8.039.508,15	0,85	5.467.517,85
10.304 - Vigilância Sanitária	1,00	0,00	0,00	0,00	0,00	0,00	0,00	0,00	0,00	0,00
10.305 - Vigilância Epidemiológica	41.654.047,00	33.596.233,40	3.421.550,78	15.485.258,76	1,20	18.110.974,64	4.349.394,44	14.283.404,08	1,51	19.312.829,32
10.306 - Alimentação e Nutrição	1,00	0,00	0,00	0,00	0,00	0,00	0,00	0,00	0,00	0,00
11 - Trabalho	8.636.905,00	10.516.905,00	1.393.159,72	3.375.232,05	0,26	7.141.672,95	742.302,93	2.080.778,26	0,22	8.436.126,74
11.122 - Administração Geral	1.177.501,00	2.827.501,00	458.663,00	1.485.248,55	0,11	1.342.252,45	458.663,00	1.485.248,55	0,16	1.342.252,45

Continua (1/4)

MUNICÍPIO DE RIO BRANCO  
RELATÓRIO RESUMIDO DA EXECUÇÃO ORÇAMENTÁRIA  
**DEMONSTRATIVO DA EXECUÇÃO DAS DESPESAS POR FUNÇÃO/SUBFUNÇÃO**  
ORÇAMENTOS FISCAL E DA SEGURIDADE SOCIAL  
JANEIRO A AGOSTO 2023/BIMESTRE JULHO-AGOSTO

Continuação  
R\$ 1,00

RREO – Anexo 2 (LRF, Art. 52, inciso II, alínea "c")

FUNÇÃO/SUBFUNÇÃO	DOTAÇÃO INICIAL	DOTAÇÃO ATUALIZADA (a)	DESPESAS EMPENHADAS			SALDO (c) = (a - b)	DESPESAS LIQUIDADAS			SALDO (e) = (a - d)
			No Bimestre	Até o Bimestre (b)	% (b/total b)		No Bimestre	Até o Bimestre (d)	% (d/total d)	
11.333 - Empregabilidade	200.008,00	200.008,00	0,00	0,00	0,00	200.008,00	0,00	0,00	0,00	200.008,00
11.334 - Fomento ao Trabalho	3.828.285,00	3.858.285,00	641.393,64	972.605,94	0,08	2.885.679,06	275.492,66	583.107,96	0,06	3.275.177,04
11.695 - Turismo	3.431.111,00	3.631.111,00	293.103,08	917.377,56	0,07	2.713.733,44	8.147,27	12.421,75	0,00	3.618.689,25
12 - Educação	307.665.497,00	333.009.596,25	42.517.210,81	213.614.061,06	16,52	119.395.535,19	47.170.051,73	186.273.109,86	19,69	146.736.486,39
12.361 - Ensino Fundamental	185.613.046,00	186.540.146,71	26.514.772,30	135.228.587,92	10,46	51.311.558,79	29.688.438,94	114.664.950,91	12,12	71.875.195,80
12.365 - Educação Infantil	121.533.620,00	145.950.618,54	15.914.096,01	78.069.872,84	6,04	67.880.745,70	17.390.821,47	71.452.871,43	7,55	74.497.747,11
12.366 - Educação de Jovens e Adultos	518.825,00	518.825,00	88.342,50	315.600,30	0,02	203.224,70	90.791,32	155.287,52	0,02	363.537,48
12.367 - Educação de Especial	6,00	6,00	0,00	0,00	0,00	6,00	0,00	0,00	0,00	6,00
13 - Cultura	8.732.255,00	8.738.553,00	728.660,76	4.480.804,73	0,35	4.257.748,27	1.083.178,48	4.343.400,29	0,46	4.395.152,71
13.391 - Patrimônio Histórico e Arqueológico	2,00	2,00	0,00	0,00	0,00	2,00	0,00	0,00	0,00	2,00
13.392 - Difusão Cultural	8.732.253,00	8.738.551,00	728.660,76	4.480.804,73	0,35	4.257.746,27	1.083.178,48	4.343.400,29	0,46	4.395.150,71
14 - Direitos da Cidadania	3.059.045,00	2.799.545,00	213.996,69	559.360,84	0,04	2.240.184,16	222.574,90	534.026,99	0,06	2.265.518,01
14.421 - Custódia Reintegrar Social	1.200.000,00	1.200.000,00	65.593,06	239.521,25	0,02	960.478,75	53.382,07	214.187,40	0,02	985.812,60
14.422 - Direitos Individuais, Coletivos e Difusos	1.859.045,00	1.599.545,00	148.403,63	319.839,59	0,02	1.279.705,41	169.192,83	319.839,59	0,03	1.279.705,41
15 - Urbanismo	464.989.338,00	467.021.597,15	51.237.427,35	249.427.075,51	19,29	217.594.521,64	41.012.666,16	144.242.980,77	15,25	322.778.616,38
15.451 - Infra-Estrutura Urbana	353.437.934,00	345.955.299,45	35.712.236,64	147.705.447,72	11,43	198.249.851,73	21.899.169,78	73.626.335,84	7,78	272.328.963,61
15.452 - Serviços Urbanos	111.216.101,00	119.696.346,51	15.522.102,31	100.825.663,02	7,80	18.870.683,49	19.017.786,63	70.213.398,89	7,42	49.482.947,62
15.453 - Transportes Coletivos Urbanos	335.303,00	1.369.951,19	3.088,40	895.964,77	0,07	473.986,42	95.709,75	403.246,04	0,04	966.705,15
16 - Habitação	10.312.656,00	6.732.656,00	0,00	4.496,00	0,00	6.728.160,00	0,00	0,00	0,00	6.732.656,00
16.481 - Habitação Rural	2.000,00	2.000,00	0,00	0,00	0,00	2.000,00	0,00	0,00	0,00	2.000,00
16.482 - Habitação Urbana	10.310.656,00	6.730.656,00	0,00	4.496,00	0,00	6.726.160,00	0,00	0,00	0,00	6.730.656,00
17 - Saneamento	101.795.278,00	115.325.495,94	12.399.300,01	62.740.435,25	4,85	52.585.060,69	12.186.452,36	50.334.292,55	5,32	64.991.203,39
17.122 - Administração Geral	2,00	2,00	0,00	0,00	0,00	2,00	0,00	0,00	0,00	2,00
17.512 - Saneamento Básico Urbano	100.465.301,00	114.306.765,94	12.299.058,73	62.488.828,97	4,83	51.817.936,97	12.186.452,36	50.182.927,55	5,31	64.123.838,39
17.812 - Desporto Comunitário	1.329.975,00	1.018.728,00	100.241,28	251.606,28	0,02	767.121,72	0,00	151.365,00	0,02	867.363,00
18 - Gestão Ambiental	22.914.331,00	21.914.331,00	7.645.462,49	16.278.109,44	1,26	5.636.221,56	2.691.547,46	8.846.777,56	0,94	13.067.553,44
18.122 - Administração Geral	8.635.453,00	7.635.453,00	1.493.556,65	5.468.989,70	0,42	2.166.463,30	1.493.556,65	5.468.989,70	0,58	2.166.463,30
18.541 - Preservação e Conservação Ambiental	2.293.660,00	2.293.660,00	267.948,64	1.381.936,64	0,11	911.723,36	445.171,84	802.911,88	0,08	1.490.748,12
18.542 - Controle Ambiental	11.885.215,00	11.885.215,00	5.860.790,24	9.404.016,14	0,73	2.481.198,86	752.818,97	2.574.875,98	0,27	9.310.339,02
18.544 - Recursos Hídricos	100.003,00	100.003,00	23.166,96	23.166,96	0,00	76.836,04	0,00	0,00	0,00	100.003,00
19 - Ciência e Tecnologia	9.029.672,00	5.458.874,00	108.228,42	108.228,42	0,01	5.350.645,58	18.038,07	18.038,07	0,00	5.440.835,93
19.572 - Desenvolvimento Tecnológico e Engenharia	9.029.672,00	5.458.874,00	108.228,42	108.228,42	0,01	5.350.645,58	18.038,07	18.038,07	0,00	5.440.835,93
20 - Agricultura	69.863.780,00	70.149.780,00	14.052.908,01	40.210.187,10	3,11	29.939.592,90	9.046.112,45	25.649.640,19	2,71	44.500.139,81
20.122 - Administração Geral	33.120.013,00	28.578.727,48	5.450.787,08	21.086.837,71	1,63	7.491.889,77	4.743.012,11	14.755.027,13	1,56	13.823.700,35
20.605 - Abastecimento	16.972.766,00	23.472.105,46	6.806.437,74	15.501.411,03	1,20	7.970.694,43	3.967.708,86	9.494.617,24	1,00	13.977.488,22
20.606 - Extensão Rural	13.811.000,00	12.886.387,00	332.484,19	1.058.739,36	0,08	11.827.647,64	53.899,75	726.255,17	0,08	12.160.131,83

Continua (2/4)

MUNICÍPIO DE RIO BRANCO  
RELATÓRIO RESUMIDO DA EXECUÇÃO ORÇAMENTÁRIA  
DEMONSTRATIVO DA EXECUÇÃO DAS DESPESAS POR FUNÇÃO/SUBFUNÇÃO  
ORÇAMENTO FISCAL E DA SEGURIDADE SOCIAL  
JANEIRO A AGOSTO 2023/BIMESTRE JULHO-AGOSTO

Continuação  
R\$ 1,00

RREO – Anexo 2 (LRF, Art. 52, inciso II, alínea "c")

FUNÇÃO/SUBFUNÇÃO	DOTAÇÃO INICIAL	DOTAÇÃO ATUALIZADA (a)	DESPESAS EMPENHADAS			SALDO (c) = (a - b)	DESPESAS LIQUIDADAS			SALDO (e) = (a - d)
			No Bimestre	Até o Bimestre (b)	% (b/total b)		No Bimestre	Até o Bimestre (d)	% (d/total d)	
20.608 - Promoção da Produção Agropecuária	170.000,00	170.000,00	0,00	0,00	0,00	170.000,00	0,00	0,00	0,00	170.000,00
20.691 - Promoção Comercial	50.000,00	50.000,00	0,00	0,00	0,00	50.000,00	0,00	0,00	0,00	50.000,00
20.692 - Comercialização	5.740.001,00	4.992.560,06	1.463.199,00	2.563.199,00	0,20	2.429.361,06	281.491,73	673.740,65	0,07	4.318.819,41
23 - Comércio e Serviços	335.003,00	335.003,00	49.962,50	49.962,50	0,00	285.040,50	0,00	0,00	0,00	335.003,00
23.694 - Serviços Financeiros	1,00	1,00	0,00	0,00	0,00	1,00	0,00	0,00	0,00	1,00
23.695 - Turismo	335.002,00	335.002,00	49.962,50	49.962,50	0,00	285.039,50	0,00	0,00	0,00	335.002,00
26 - Transporte	75.354.961,00	68.629.320,09	1.277.074,71	41.317.479,67	3,20	27.311.840,42	8.284.146,96	28.930.642,48	3,06	39.698.677,61
26.451 - Infra-Estrutura Urbana	3.435.467,00	3.435.467,00	73.165,18	2.594.844,40	0,20	840.622,60	1.014.284,35	1.871.528,19	0,20	1.563.938,81
26.453 - Transportes Coletivos Urbanos	70.363.421,00	63.637.780,09	1.203.909,53	38.633.411,21	2,99	25.004.368,88	7.262.248,23	27.028.850,98	2,86	36.608.929,11
26.782 - Transporte Rodoviário	1.556.073,00	1.556.073,00	0,00	89.224,06	0,01	1.466.848,94	7.614,38	30.263,31	0,00	1.525.809,69
27 - Desporto e lazer	7.884.143,00	8.078.390,00	663.118,71	1.765.181,26	0,14	6.313.208,74	341.893,61	1.443.956,16	0,15	6.634.433,84
27.812 - Desporto Comunitário	6.925.709,00	7.260.709,00	663.118,71	1.360.181,26	0,11	5.900.527,74	341.893,61	1.038.956,16	0,11	6.221.752,84
27.813 - Lazer	958.434,00	817.681,00	0,00	405.000,00	0,03	412.681,00	0,00	405.000,00	0,04	412.681,00
28 - Encargos Especiais	68.970.437,00	63.705.860,50	-1.500.000,00	63.705.800,46	4,93	60,04	7.190.139,43	30.632.971,95	3,24	33.072.888,55
28.843 - Serviço da Dívida Interna	68.970.437,00	63.705.860,50	-1.500.000,00	63.705.800,46	4,93	60,04	7.190.139,43	30.632.971,95	3,24	33.072.888,55
99 - Reserva de Contingência	74.579.170,00	69.696.170,00	0,00	0,00	0,00	69.696.170,00	0,00	0,00	0,00	69.696.170,00
99.997 - Reserva do Regime Próprio de Previdência do Servidor - RPPS	69.538.800,00	69.488.800,00	0,00	0,00	0,00	69.488.800,00	0,00	0,00	0,00	69.488.800,00
99.999 - Reserva de Contingência	5.040.370,00	207.370,00	0,00	0,00	0,00	207.370,00	0,00	0,00	0,00	207.370,00
DESPESAS (INTRA-ORÇAMENTÁRIAS) (II)	111.269.769,00	127.727.448,11	14.574.149,93	88.639.006,25	6,86	39.088.441,86	22.912.540,02	72.881.993,67	7,71	54.845.454,44
TOTAL (III) = (I + II)	2.130.819.965,00	2.231.565.240,60	259.831.626,09	1.292.808.283,47	100,00	938.756.957,13	272.505.862,65	945.812.399,63	100,00	1.285.752.840,97

FUNÇÃO/SUBFUNÇÃO - INTRA-ORÇAMENTÁRIAS	DOTAÇÃO INICIAL	DOTAÇÃO ATUALIZADA (a)	DESPESAS EMPENHADAS			SALDO (c) = (a - b)	DESPESAS LIQUIDADAS			SALDO (e) = (a - d)
			No Bimestre	Até o Bimestre (b)	% (b/total b)		No Bimestre	Até o Bimestre (d)	% (d/total d)	
DESPESAS (INTRA-ORÇAMENTÁRIAS) (II)	111.269.769,00	127.727.448,11	14.574.149,93	88.639.006,25	6,86	39.088.441,86	22.912.540,02	72.881.993,67	7,71	54.845.454,44
01 - Legislativa	2.732.389,00	2.732.389,00	358.089,83	1.367.192,71	0,11	1.365.196,29	358.089,83	1.367.192,71	0,14	1.365.196,29
01.031 - Ação Legislativa	2.732.389,00	2.732.389,00	358.089,83	1.367.192,71	0,11	1.365.196,29	358.089,83	1.367.192,71	0,14	1.365.196,29
04 - Administração	17.525.776,00	17.525.776,00	2.559.889,29	10.653.812,43	0,82	6.871.963,57	2.559.889,29	10.653.812,43	1,13	6.871.963,57
04.122 - Administração Geral	17.525.775,00	17.525.775,00	2.559.889,29	10.653.812,43	0,82	6.871.962,57	2.559.889,29	10.653.812,43	1,13	6.871.962,57
04.123 - Administração Financeira	1,00	1,00	0,00	0,00	0,00	1,00	0,00	0,00	0,00	1,00
06 - Segurança Pública	0,00	2.787.260,20	2.787.260,20	2.787.260,20	0,22	0,00	0,00	0,00	0,00	2.787.260,20
06.182 - Defesa Civil	0,00	2.787.260,20	2.787.260,20	2.787.260,20	0,22	0,00	0,00	0,00	0,00	2.787.260,20
10 - Saúde	0,00	17.343.643,28	4.600.493,24	13.844.205,38	1,07	3.499.437,90	4.600.493,24	13.844.205,38	1,46	3.499.437,90
10.301 - Atenção Básica	0,00	17.343.643,28	4.600.493,24	13.844.205,38	1,07	3.499.437,90	4.600.493,24	13.844.205,38	1,46	3.499.437,90
12 - Educação	33.893.606,00	36.601.466,00	3.647.006,46	25.846.113,16	2,00	10.755.352,84	3.647.006,46	25.846.113,16	2,73	10.755.352,84
12.361 - Ensino Fundamental	22.459.994,00	25.167.854,00	2.663.072,84	18.699.030,12	1,45	6.468.823,88	2.663.072,84	18.699.030,12	1,98	6.468.823,88

Continua (3/4)

MUNICÍPIO DE RIO BRANCO  
 RELATÓRIO RESUMIDO DA EXECUÇÃO ORÇAMENTÁRIA  
**DEMONSTRATIVO DA EXECUÇÃO DAS DESPESAS POR FUNÇÃO/SUBFUNÇÃO**  
 ORÇAMENTOS FISCAL E DA SEGURIDADE SOCIAL  
 JANEIRO A AGOSTO 2023/BIMESTRE JULHO-AGOSTO

RREO – Anexo 2 (LRF, Art. 52, inciso II, alínea "c")

FUNÇÃO/SUBFUNÇÃO - INTRA-ORÇAMENTÁRIAS	DOTAÇÃO INICIAL	DOTAÇÃO ATUALIZADA (a)	DESPESAS EMPENHADAS			SALDO (c) = (a - b)	DESPESAS LIQUIDADAS			SALDO (e) = (a - d)
			No Bimestre	Até o Bimestre (b)	% (b/total b)		No Bimestre	Até o Bimestre (d)	% (d/total d)	
12.365 - Educação Infantil	11.433.612,00	11.433.612,00	983.933,62	7.147.083,04	0,55	4.286.528,96	983.933,62	7.147.083,04	0,76	4.286.528,96
13 - Cultura	194.900,00	194.900,00	16.965,38	62.490,87	0,00	132.409,13	16.965,38	62.490,87	0,01	132.409,13
13.392 - Difusão Cultural	194.900,00	194.900,00	16.965,38	62.490,87	0,00	132.409,13	16.965,38	62.490,87	0,01	132.409,13
15 - Urbanismo	53.176.498,00	46.666.218,67	0,00	31.675.132,28	2,45	14.991.086,39	11.125.650,29	18.705.379,90	1,98	27.960.838,77
15.451 - Infra-Estrutura Urbana	53.176.498,00	46.141.218,67	0,00	31.150.529,26	2,41	14.990.689,41	11.125.650,29	18.705.379,90	1,98	27.435.838,77
15.453 - Transportes Coletivos Urbanos	0,00	525.000,00	0,00	524.603,02	0,04	396,98	0,00	0,00	0,00	525.000,00
17 - Saneamento	2.446.600,00	2.575.794,96	378.759,70	1.514.709,72	0,12	1.061.085,24	378.759,70	1.514.709,72	0,16	1.061.085,24
17.512 - Saneamento Básico Urbano	2.446.600,00	2.575.794,96	378.759,70	1.514.709,72	0,12	1.061.085,24	378.759,70	1.514.709,72	0,16	1.061.085,24
26 - Transporte	1.300.000,00	1.300.000,00	225.685,83	888.089,50	0,07	411.910,50	225.685,83	888.089,50	0,09	411.910,50
26.453 - Transportes Coletivos Urbanos	1.300.000,00	1.300.000,00	225.685,83	888.089,50	0,07	411.910,50	225.685,83	888.089,50	0,09	411.910,50

Fonte: Sistema WebPublico, Data de emissão 14/09/2023 e hora de emissão 10:40:27

*Tião Bocalom*  
**Tião Bocalom**  
 Prefeito de Rio Branco

*Wilson José das Chagas Sena Leite*  
 Wilson José das Chagas Sena Leite  
 Secretário Municipal de Finanças - SEFIN  
 Decreto nº 48/2023

*Carlos Fábio A. M. Perreira*  
 Carlos Fábio A. M. Perreira  
 Contador  
 AC – 00219710-1







MUNICÍPIO DE RIO BRANCO  
 RELATÓRIO RESUMIDO DA EXECUÇÃO ORÇAMENTÁRIA  
**DEMONSTRATIVO DAS RECEITAS E DESPESAS PREVIDENCIÁRIAS DO REGIME PRÓPRIO DE PREVIDÊNCIA DOS SERVIDORES**  
 ORÇAMENTOS FISCAL E DA SEGURIDADE SOCIAL  
 JANEIRO A AGOSTO 2023 / BIMESTRE JULHO-AGOSTO

RREO – Anexo 4 (LRF, art. 53, inciso II)

R\$ 1,00

REGIME PRÓPRIO DE PREVIDÊNCIA DOS SERVIDORES - RPPS  
 FUNDO EM CAPITALIZAÇÃO (PLANO PREVIDENCIÁRIO)

RECEITAS PREVIDENCIÁRIAS - RPPS (FUNDO EM CAPITALIZAÇÃO)	Previsão Atualizada (a)	RECEITAS REALIZADAS Até o Bimestre (b)
<b>RECEITAS CORRENTES (I)</b>	170.224.400,00	180.530.141,73
Receita de Contribuições dos Segurados	50.784.000,00	28.888.813,52
Ativo	49.902.000,00	27.555.563,44
Inativo	801.000,00	1.237.590,99
Pensionista	81.000,00	95.659,09
Receita de Contribuições Patronais	58.218.400,00	33.259.773,25
Ativo	58.218.400,00	33.259.773,25
Inativo	0,00	0,00
Pensionista	0,00	0,00
Receita Patrimonial	32.200.000,00	64.487.701,57
Receitas Imobiliárias	0,00	0,00
Receitas de Valores Mobiliários	32.200.000,00	64.487.701,57
Outras Receitas Patrimoniais	0,00	0,00
Receita de Serviços	0,00	0,00
Outras Receitas Correntes	29.022.000,00	53.893.853,39
Compensação Financeira entre os regimes	1.002.000,00	32.248.242,71
Aportes Periódicos para Amortização de Déficit Atuarial do RPPS (II)*	28.000.000,00	21.630.471,88
Demais Receitas Correntes	20.000,00	15.138,80
<b>RECEITAS DE CAPITAL (III)</b>	0,00	0,00
Alienação de Bens, Direitos e Ativos	0,00	0,00
Amortização de Empréstimos	0,00	0,00
Outras Receitas de Capital	0,00	0,00
<b>TOTAL DAS RECEITAS DO FUNDO EM CAPITALIZAÇÃO - (IV) = (I + III - II)</b>	<b>142.224.400,00</b>	<b>158.899.669,85</b>

DESPESAS PREVIDENCIÁRIAS - RPPS (FUNDO EM CAPITALIZAÇÃO)	DOTAÇÃO ATUALIZADA (c)	DESPESAS EMPENHADAS Até o Bimestre (d)	DESPESAS LIQUIDADAS Até o Bimestre (e)	DESPESAS PAGAS Até o Bimestre (f)
Benefícios	70.000.000,00	54.898.566,13	54.898.566,13	54.898.566,13
Aposentadorias	62.000.000,00	50.328.058,44	50.328.058,44	50.328.058,44
Pensões por Morte	8.000.000,00	4.570.507,69	4.570.507,69	4.570.507,69
Outros Benefícios Previdenciários	0,00	0,00	0,00	0,00
Outras Despesas Previdenciárias	0,00	0,00	0,00	0,00
Compensação Previdenciária do RPPS para o RGPS	0,00	0,00	0,00	0,00
Demais Despesas Previdenciárias	0,00	0,00	0,00	0,00
<b>TOTAL DAS DESPESAS DO FUNDO EM CAPITALIZAÇÃO (V)</b>	<b>70.000.000,00</b>	<b>54.898.566,13</b>	<b>54.898.566,13</b>	<b>54.898.566,13</b>
<b>RESULTADO PREVIDENCIÁRIO - FUNDO EM CAPITALIZAÇÃO (VI) = (IV - V)²</b>	<b>72.224.400,00</b>	<b>104.001.103,72</b>	<b>104.001.103,72</b>	<b>104.001.103,72</b>

Continua (1/4)



MUNICÍPIO DE RIO BRANCO  
 RELATÓRIO RESUMIDO DA EXECUÇÃO ORÇAMENTÁRIA  
 DEMONSTRATIVO DAS RECEITAS E DESPESAS PREVIDENCIÁRIAS DO REGIME PRÓPRIO DE PREVIDÊNCIA DOS SERVIDORES  
 ORÇAMENTOS FISCAL E DA SEGURIDADE SOCIAL  
 JANEIRO A AGOSTO 2023 / BIMESTRE JULHO-AGOSTO

Continuação  
 R\$ 1,00

<b>RECURSOS RPPS ARRECADADOS EM EXERCÍCIOS ANTERIORES</b>		<b>PREVISÃO ORÇAMENTÁRIA</b>	
VALOR			0,00
<b>RESERVA ORÇAMENTÁRIA DO RPPS</b>		<b>PREVISÃO ORÇAMENTÁRIA</b>	
VALOR			69.488.800,00
<b>APORTES DE RECURSOS PARA O PLANO PREVIDENCIÁRIO DO RPPS</b>		<b>APORTES REALIZADOS</b>	
Plano de Amortização - Contribuição Patronal Suplementar			0,00
Plano de Amortização - Aporte Periódico de Valores Predefinidos			0,00
Outros Aportes para o RPPS			0,00
Recursos para Cobertura de Déficit Financeiro			0,00
<b>BENS E DIREITOS DO RPPS</b>		<b>SALDO ATUAL</b>	
Caixa e Equivalentes de Caixa			824.508.265,24
Investimentos e Aplicações			0,00
Outros Bens e Direitos			0,00
<b>FUNDO EM REPARTIÇÃO (PLANO FINANCEIRO)</b>			
<b>RECEITAS PREVIDENCIÁRIAS - RPPS (FUNDO EM REPARTIÇÃO)</b>	<b>PREVISÃO ATUALIZADA (a)</b>	<b>RECEITAS REALIZADAS Até o Bimestre (b)</b>	
RECEITAS CORRENTES (VII)	183.400,00	109.421,63	
Receita de Contribuições dos Segurados	180.400,00	104.055,37	
Ativo	0,00	0,00	
Inativo	155.200,00	87.471,46	
Pensionista	25.200,00	16.583,91	
Receita de Contribuições Patronais	0,00	0,00	
Ativo	0,00	0,00	
Inativo	0,00	0,00	
Pensionista	0,00	0,00	
Receita Patrimonial	2.500,00	5.366,26	
Receitas Imobiliárias	0,00	0,00	
Receitas de Valores Mobiliários	2.500,00	5.366,26	
Outras Receitas Patrimoniais	0,00	0,00	
Receita de Serviços	0,00	0,00	
Outras Receitas Correntes	500,00	0,00	
Compensação Financeira entre os regimes	0,00	0,00	

Continua (2/4)

MUNICÍPIO DE RIO BRANCO  
RELATÓRIO RESUMIDO DA EXECUÇÃO ORÇAMENTÁRIA  
DEMONSTRATIVO DAS RECEITAS E DESPESAS PREVIDENCIÁRIAS DO REGIME PRÓPRIO DE PREVIDÊNCIA DOS SERVIDORES  
ORÇAMENTOS FISCAL E DA SEGURIDADE SOCIAL  
JANEIRO A AGOSTO 2023 / BIMESTRE JULHO-AGOSTO

Continuação  
R\$ 1,00

RREO – Anexo 4 (LRF, art. 53, inciso II)

FUNDO EM REPARTIÇÃO (PLANO FINANCEIRO)

RECEITAS PREVIDENCIÁRIAS - RPPS (FUNDO EM REPARTIÇÃO)	PREVISÃO ATUALIZADA (a)	RECEITAS REALIZADAS Até o Bimestre (b)
Demais Receitas Correntes	500,00	0,00
RECEITAS DE CAPITAL (VIII)	0,00	0,00
Alienação de Bens, Direitos e Ativos	0,00	0,00
Amortização de Empréstimos	0,00	0,00
Outras Receitas de Capital	0,00	0,00
<b>TOTAL DAS RECEITAS DO FUNDO EM REPARTIÇÃO (IX) = (VII + VIII)</b>	<b>183.400,00</b>	<b>109.421,63</b>

DESPESAS PREVIDENCIÁRIAS - RPPS (FUNDO EM REPARTIÇÃO)	DOTAÇÃO ATUALIZADA (c)	DESPESAS EMPENHADAS Até o Bimestre (d)	DESPESAS LIQUIDADAS Até o Bimestre (e)	DESPESAS PAGAS Até o Bimestre (f)
Benefícios	6.340.000,00	2.374.331,26	2.374.331,26	2.374.331,26
Aposentadorias	5.140.000,00	1.920.401,82	1.920.401,82	1.920.401,82
Pensões	1.200.000,00	453.929,44	453.929,44	453.929,44
Outros Benefícios Previdenciários	0,00	0,00	0,00	0,00
Outras Despesas Previdenciárias	0,00	0,00	0,00	0,00
Compensação Previdenciária do RPPS para o RGPS	0,00	0,00	0,00	0,00
Demais Despesas Previdenciárias	0,00	0,00	0,00	0,00
<b>TOTAL DAS DESPESAS DO FUNDO EM REPARTIÇÃO (X)</b>	<b>6.340.000,00</b>	<b>2.374.331,26</b>	<b>2.374.331,26</b>	<b>2.374.331,26</b>
<b>RESULTADO PREVIDENCIÁRIO - FUNDO EM REPARTIÇÃO (XI) = (IX - X)*</b>	<b>-6.156.600,00</b>	<b>-2.264.909,63</b>	<b>-2.264.909,63</b>	<b>-2.264.909,63</b>

APORTES DE RECURSOS PARA O FUNDO EM REPARTIÇÃO DO RPPS	APORTES REALIZADOS
Recursos para Cobertura de Insuficiências Financeiras	1.731.100,00
Recursos para Formação de Reserva	0,00

ADMINISTRAÇÃO DO REGIME PRÓPRIO DE PREVIDÊNCIA DOS SERVIDORES - RPPS

RECEITAS DA ADMINISTRAÇÃO - RPPS	Previsão Atualizada (a)	RECEITAS REALIZADAS Até o Bimestre (b)
RECEITAS CORRENTES	491.000,00	2.130.788,40
<b>TOTAL DAS RECEITAS DA ADMINISTRAÇÃO RPPS - (XII)</b>	<b>491.000,00</b>	<b>2.130.788,40</b>

DESPESAS DA ADMINISTRAÇÃO - RPPS	Dotação Atualizada (c)	DESPESAS EMPENHADAS Até o Bimestre (d)	DESPESAS LIQUIDADAS Até o Bimestre (e)	DESPESAS PAGAS Até o Bimestre (f)
DESPESAS CORRENTES (XIII)	6.950.000,00	2.572.799,44	1.852.219,85	1.852.219,85

Continua (3/4)

MUNICÍPIO DE RIO BRANCO  
 RELATÓRIO RESUMIDO DA EXECUÇÃO ORÇAMENTÁRIA  
**DEMONSTRATIVO DAS RECEITAS E DESPESAS PREVIDENCIÁRIAS DO REGIME PRÓPRIO DE PREVIDÊNCIA DOS SERVIDORES**  
 ORÇAMENTOS FISCAL E DA SEGURIDADE SOCIAL  
 JANEIRO A AGOSTO 2023 / BIMESTRE JULHO-AGOSTO

RREO – Anexo 4 (LRF, art. 53, inciso II)

DESPESAS DA ADMINISTRAÇÃO - RPPS	Dotação Atualizada (c)	DESPESAS EMPENHADAS Até o Bimestre (d)	DESPESAS LIQUIDADAS Até o Bimestre (e)	DESPESAS PAGAS Até o Bimestre (f)
Pessoal e Encargos Sociais	4.500.000,00	1.373.507,23	1.373.267,23	1.373.267,23
Demais Despesas Correntes	2.450.000,00	1.199.292,21	478.952,62	478.952,62
DESPESAS DE CAPITAL (XIV)	18.120.000,00	13.845.738,34	217.574,74	217.574,74
<b>TOTAL DAS DESPESAS DA ADMINISTRAÇÃO RPPS (XV) = (XIII + XIV)</b>	<b>25.070.000,00</b>	<b>16.418.537,78</b>	<b>2.069.794,59</b>	<b>2.069.794,59</b>
<b>RESULTADO DA ADMINISTRAÇÃO RPPS (XVI) = (XII – XV)</b>	<b>-24.579.000,00</b>	<b>-14.287.749,38</b>	<b>60.993,81</b>	<b>60.993,81</b>

**BENEFÍCIOS PREVIDENCIÁRIOS MANTIDOS PELO TESOURO**

RECEITAS PREVIDENCIÁRIAS (BENEFÍCIOS MANTIDOS PELO TESOURO)	Previsão Atualizada (a)	RECEITAS REALIZADAS Até o Bimestre (b)
Contribuições dos Servidores	0,00	0,00
Demais Receitas Previdenciárias	0,00	0,00
<b>TOTAL DAS RECEITAS (BENEFÍCIOS MANTIDOS PELO TESOURO) (XVII)</b>	<b>0,00</b>	<b>0,00</b>


DESPESAS PREVIDENCIÁRIAS (BENEFÍCIOS MANTIDOS PELO TESOURO)	Dotação Atualizada (c)	DESPESAS EMPENHADAS Até o Bimestre (d)	DESPESAS LIQUIDADAS Até o Bimestre (e)	DESPESAS PAGAS Até o Bimestre (f)
Aposentadorias	0,00	0,00	0,00	0,00
Pensões	0,00	0,00	0,00	0,00
Outras Despesas Previdenciárias	0,00	0,00	0,00	0,00
<b>TOTAL DAS DESPESAS (BENEFÍCIOS MANTIDOS PELO TESOURO) (XVIII)</b>	<b>0,00</b>	<b>0,00</b>	<b>0,00</b>	<b>0,00</b>
<b>RESULTADO DOS BENEFÍCIOS MANTIDOS PELO TESOURO (XIX) = (XVII - XVIII)<sup>2</sup></b>	<b>0,00</b>	<b>0,00</b>	<b>0,00</b>	<b>0,00</b>


Fonte: Sistema WebPublico, Data de emissão 14/09/2023 e hora de emissão 11:29:32


NOTA:

<sup>1</sup> Como a Portaria MPS 746/2011 determina que os recursos provenientes desses aportes devem permanecer aplicados, no mínimo, por 5 (cinco) anos, essa receita não deverá compor o total das receitas previdenciárias do período de apuração

<sup>2</sup> O resultado previdenciário poderá ser apresentada por meio da diferença entre previsão da receita e a dotação da despesa e entre a receita realizada e a despesa liquidada (do 1º ao 5º bimestre) e a despesa liquidada (no 6º bimestre).

  
**Tião Bocalom**  
 Prefeito de Rio Branco

  
 Wilson José das Chagas Sena Leite  
 Secretário Municipal de Finanças - SEFIN  
 Decreto nº 48/2023

  
 Carlos Fábio A. M. Perreira  
 Contador  
 AC – 00219710-1



MUNICÍPIO DE RIO BRANCO  
 RELATÓRIO RESUMIDO DA EXECUÇÃO ORÇAMENTÁRIA  
**DEMONSTRATIVO DOS RESULTADOS PRIMÁRIO E NOMINAL**  
 ORÇAMENTOS FISCAL E DA SEGURIDADE SOCIAL  
 JANEIRO A AGOSTO 2023/BIMESTRE JULHO-AGOSTO

RREO - Anexo 6 (LRF, art. 53, inciso III)

R\$ 1,00

RECEITAS PRIMÁRIAS	PREVISÃO ATUALIZADA	Até o Bimestre / 2023
		RECEITAS REALIZADAS (a)
<b>RECEITAS CORRENTES (EXCETO FONTES RPPS) (I)</b>	1.559.024.461,71	985.721.513,32
Impostos, Taxas e Contribuições de Melhoria	248.319.902,00	176.051.701,24
IPTU	63.630.638,00	42.474.203,28
ISS	111.860.028,00	79.891.676,41
ITBI	10.078.849,00	7.904.215,60
IRRF	57.375.269,00	40.242.997,39
Outros Impostos, Taxas e Contribuições de Melhoria	5.375.118,00	5.538.608,56
Contribuições	24.410.822,00	15.346.493,26
Receita Patrimonial	26.929.435,00	59.959.140,13
Aplicações Financeiras (II)	24.097.982,00	57.749.626,45
Outras Receitas Patrimoniais	2.831.453,00	2.209.513,68
Transferências Correntes	1.078.953.083,71	674.657.533,69
Cota-Parte do FPM	644.910.387,00	344.905.895,80
Cota-Parte do ICMS	195.934.982,00	112.572.786,79
Cota-Parte do IPVA	40.228.951,00	26.286.453,95
Cota-Parte do ITR	170.022,00	25.688,33
Transferências da LC 61/1989	113.000,00	168.415,56
Transferências do FUNDEB	18.828.970,00	107.873.797,82
Outras Transferências Correntes	178.766.771,71	82.824.495,44
Demais Receitas Correntes	180.411.219,00	59.706.645,00
Outras Receitas Financeiras (III)	0,00	0,00
Receitas Correntes Restantes	180.411.219,00	59.706.645,00
<b>RECEITAS PRIMÁRIAS CORRENTES (EXCETO FONTES RPPS) (IV) = [I - (II + III)]</b>	1.534.926.479,71	927.971.886,87
<b>RECEITAS PRIMÁRIAS CORRENTES (COM FONTES RPPS) (V)</b>	138.210.300,00	116.146.495,53
<b>RECEITAS NÃO PRIMÁRIAS CORRENTES (COM FONTES RPPS) (VI)</b>	32.688.500,00	66.623.856,23
<b>RECEITAS DE CAPITAL (EXCETO FONTES RPPS) (VII)</b>	231.356.642,00	22.564.484,91
Operações de Crédito (VIII)	46.600.007,00	16.281.795,17
Amortização de Empréstimos (IX)	0,00	0,00
Alienação de Bens	0,00	0,00
Receitas de Alienação de Investimentos Temporários (X)	0,00	0,00
Receitas de Alienação de Investimentos Permanentes (XI)	0,00	0,00
Outras Alienações de Bens	0,00	0,00
Transferências de Capital	184.756.635,00	6.282.689,74
Convênios	160.000.000,00	4.328.323,84
Outras Transferências de Capital	24.756.635,00	1.954.365,90
Outras Receitas de Capital	0,00	0,00
Outras Receitas de Capital Não Primárias (XII)	0,00	0,00
Outras Receitas de Capital Primárias	0,00	0,00
<b>RECEITAS PRIMÁRIAS DE CAPITAL (EXCETO FONTES RPPS) (XIII) = [VII - (VIII + IX + X + XI + XII)]</b>	184.756.635,00	6.282.689,74
<b>RECEITAS PRIMÁRIAS DE CAPITAL (COM FONTES RPPS) (XIV)</b>	0,00	0,00

Continua (1/4)

MUNICÍPIO DE RIO BRANCO  
 RELATÓRIO RESUMIDO DA EXECUÇÃO ORÇAMENTÁRIA  
**DEMONSTRATIVO DOS RESULTADOS PRIMÁRIO E NOMINAL**  
 ORÇAMENTOS FISCAL E DA SEGURIDADE SOCIAL  
 JANEIRO A AGOSTO 2023/BIMESTRE JULHO-AGOSTO

RREO - Anexo 6 (LRF, art 53, inciso III)

R\$ 1,00

RECEITAS PRIMÁRIAS	PREVISÃO ATUALIZADA	Até o Bimestre / 2023
		RECEITAS REALIZADAS (a)
RECEITAS NÃO PRIMÁRIAS DE CAPITAL (COM FONTES RPPS) (XV)	0,00	0,00
RECEITA PRIMÁRIA TOTAL (XVI) = (IV + V + XIII + XIV)	1.857.893.414,71	1.050.401.072,14
RECEITA PRIMÁRIA TOTAL (EXCETO FONTES RPPS) (XVII) = (IV + XIII)	1.719.683.114,71	934.254.576,61

DESPESAS PRIMÁRIAS	DOTAÇÃO ATUALIZADA	Até o Bimestre / 2023					
		DESPESAS EMPENHADAS	DESPESAS LIQUIDADAS	DESPESAS PAGAS (a)	RESTOS A PAGAR PROCESSADOS PAGOS (b)	RESTOS A PAGAR NÃO PROCESSADOS	
						LIQUIDADOS	PAGOS (c)
DESPESAS CORRENTES (EXCETO FONTES RPPS) (XVIII)	1.608.257.520,98	1.117.274.690,68	838.671.103,84	834.143.640,09	195.630,78	52.550.476,08	52.550.476,08
Pessoal e Encargos Sociais	726.137.834,18	436.142.576,37	435.126.048,40	435.125.048,40	1.020,00	439.803,94	439.803,94
Juros e Encargos da Dívida (XIX)	27.255.908,23	26.826.123,43	11.428.119,32	11.428.119,32	0,00	0,00	0,00
Outras Despesas Correntes	854.863.778,57	654.305.990,88	392.116.936,12	387.590.472,37	194.610,78	52.110.672,14	52.110.672,14
DESPESAS PRIMÁRIAS CORRENTES (EXCETO FONTES RPPS) (XX) = (XVIII - XIX)	1.581.001.612,75	1.090.448.567,25	827.242.984,52	822.715.520,77	195.630,78	52.550.476,08	52.550.476,08
DESPESAS PRIMÁRIAS CORRENTES (COM FONTES RPPS) (XXI)	83.290.000,00	59.845.696,83	59.125.117,24	59.125.117,24	0,00	28.346,23	28.346,23
DESPESAS NÃO PRIMÁRIAS CORRENTES (COM FONTES RPPS) (XXII)	0,00	0,00	0,00	0,00	0,00	0,00	0,00
DESPESAS DE CAPITAL (EXCETO FONTES RPPS) (XXIII)	452.201.549,62	101.842.157,62	47.798.603,81	47.798.603,81	0,00	28.738.489,39	28.738.489,39
Investimentos	423.111.120,62	78.611.247,97	34.214.793,50	34.214.793,50	0,00	28.738.489,39	28.738.489,39
Inversões Financeiras	5.000.000,00	83.500,00	83.500,00	83.500,00	0,00	0,00	0,00
Concessão de Empréstimos e Financiamentos (XXIV)	0,00	0,00	0,00	0,00	0,00	0,00	0,00
Aquisição de Título de Capital já Integralizado (XXV)	0,00	0,00	0,00	0,00	0,00	0,00	0,00
Aquisição de Título de Crédito (XXVI)	0,00	0,00	0,00	0,00	0,00	0,00	0,00
Demais Inversões Financeiras	5.000.000,00	83.500,00	83.500,00	83.500,00	0,00	0,00	0,00
Amortização da Dívida (XXVII)	24.090.429,00	23.147.409,65	13.500.310,31	13.500.310,31	0,00	0,00	0,00
DESPESAS PRIMÁRIAS DE CAPITAL (EXCETO FONTES RPPS) (XXVIII) = [XXIII - (XXIV + XXV + XXVI + XXVII)]	428.111.120,62	78.694.747,97	34.298.293,50	34.298.293,50	0,00	28.738.489,39	28.738.489,39
RESERVA DE CONTINGÊNCIA (XXIX)	207.370,00	0,00	0,00	0,00	0,00	0,00	0,00
DESPESAS PRIMÁRIAS DE CAPITAL (COM FONTES RPPS) (XXX)	18.120.000,00	13.845.738,34	217.574,74	217.574,74	0,00	0,00	0,00
DESPESAS NÃO PRIMÁRIAS DE CAPITAL (COM FONTES RPPS) (XXXI)	0,00	0,00	0,00	0,00	0,00	0,00	0,00
DESPESA PRIMÁRIA TOTAL (XXXII) = (XX + XXI + XXVIII + XXIX + XXX)	2.110.730.103,37	1.242.834.750,39	920.883.970,00	916.356.506,25	195.630,78	81.317.311,70	81.317.311,70
DESPESA PRIMÁRIA TOTAL (EXCETO FONTES RPPS) (XXXIII) = (XX + XXVIII + XXIX)	2.009.320.103,37	1.169.143.315,22	861.541.278,02	857.013.814,27	195.630,78	81.288.965,47	81.288.965,47

RESULTADO PRIMÁRIO (COM RPPS) - Acima da Linha (XXXIV) = [XVIa - (XXXIIa + XXXIIb + XXXIIc)]	52.531.623,41
RESULTADO PRIMÁRIO (SEM RPPS) - Acima da Linha (XXXV) = [XVIIa - (XXXIIIIa + XXXIIIIb + XXXIIIIc)]	-4.243.833,91

META FISCAL PARA O RESULTADO PRIMÁRIO	VALOR CORRENTE
Meta fixada no Anexo de Metas Fiscais da LDO para o exercício de referência	24.858.295,00



MUNICÍPIO DE RIO BRANCO  
 RELATÓRIO RESUMIDO DA EXECUÇÃO ORÇAMENTÁRIA  
**DEMONSTRATIVO DOS RESULTADOS PRIMÁRIO E NOMINAL**  
 ORÇAMENTOS FISCAL E DA SEGURIDADE SOCIAL  
 JANEIRO A AGOSTO 2023/BIMESTRE JULHO-AGOSTO

		R\$ 1,00	
RREO - Anexo 6 (LRF, art 53, inciso III)			
<b>JUROS NOMINAIS</b>		Até o Bimestre / 2023	
		<b>VALOR INCORRIDO</b>	
Juros, Encargos e Variações Monetárias Ativos (Exceto RPPS) (XXXVI)		124.334.182,68	
Juros, Encargos e Variações Monetárias Passivos (Exceto RPPS) (XXXVII)		11.453.100,99	
<b>RESULTADO NOMINAL (SEM RPPS) - Acima da Linha (XXXVIII) = XXXV + (XXXVI - XXXVII)</b>		<b>108.637.247,78</b>	
<b>META FISCAL PARA O RESULTADO NOMINAL</b>		<b>VALOR CORRENTE</b>	
Meta fixada no Anexo de Metas Fiscais da LDO para o exercício de referência		23.863.114,00	
<b>ABAIXO DA LINHA</b>			
<b>CÁLCULO DO RESULTADO NOMINAL</b>		<b>SALDO</b>	
		Em 31/Dez/2022 (a)	Até o Bimestre / 2023 (b)
DÍVIDA CONSOLIDADA (XXXIX)		193.318.923,50	188.997.955,15
DEDUÇÕES (XL)		695.940.727,83	738.748.771,41
Disponibilidade de Caixa		695.940.727,83	738.748.771,41
Disponibilidade de Caixa Bruta		707.027.222,06	750.273.627,39
(-) Restos a Pagar Processados (XLI)		218.287,58	0,00
(-) Depósitos Restituíveis e Valores Vinculados		10.868.206,65	11.524.855,98
Demais Haveres Financeiros		0,00	0,00
DÍVIDA CONSOLIDADA LÍQUIDA (XLII) = (XXXIX - XL)		-502.621.804,33	-549.750.816,26
<b>RESULTADO NOMINAL (SEM RPPS) - Abaixo da Linha (XLIII) = (XLIIa - XLIIb)</b>		<b>47.129.011,93</b>	
<b>AJUSTE METODOLÓGICO</b>		<b>Até o Bimestre / 2023</b>	
VARIAÇÃO DO SALDO DE RPP (XLIV) = (XLIIb - XLIa)		-218.287,58	
RECEITA DE ALIENAÇÃO DE INVESTIMENTOS PERMANENTES (XLV) = (XI)		0,00	
VARIAÇÃO CAMBIAL (XLVI)		0,00	
VARIAÇÃO DO SALDO DE PRECATÓRIOS INTEGRANTES DA DC (XLVII)		0,00	
VARIAÇÃO DO SALDO DAS DEMAIS OBRIGAÇÕES INTEGRANTES DA DC (XLVIII)		0,00	
OUTROS AJUSTES (XLIX)		0,00	
<b>RESULTADO NOMINAL (SEM RPPS) AJUSTADO - Abaixo da Linha (L) = [XLIII + (XLIV - XLV + XLVI + XLVII + XLVIII)] +/- (XLIX)</b>		<b>46.910.724,35</b>	
<b>RESULTADO PRIMÁRIO (SEM RPPS) - Abaixo da Linha (LI) = (L) - (XXXVI - XXXVII)</b>		<b>-65.970.357,34</b>	



MUNICÍPIO DE RIO BRANCO  
 RELATÓRIO RESUMIDO DA EXECUÇÃO ORÇAMENTÁRIA  
**DEMONSTRATIVO DAS RECEITAS E DESPESAS COM MANUTENÇÃO E DESENVOLVIMENTO DO ENSINO - MDE**  
 ORÇAMENTOS FISCAL E DA SEGURIDADE SOCIAL  
 JANEIRO A AGOSTO 2023/BIMESTRE JULHO-AGOSTO

Continuação  
 R\$ 1,00

RREO - Anexo 8 (LDB, art. 72)

**INDICADORES DO FUNDEB**

DESPESAS CUSTEADAS COM RECEITAS DO FUNDEB RECEBIDAS NO EXERCÍCIO	DESPESAS EMPENHADAS Até o Bimestre (d)	DESPESAS LIQUIDADAS Até o Bimestre (e)	DESPESAS PAGAS Até o Bimestre (f)
13- TOTAL DAS DESPESAS CUSTEADAS COM FUNDEB - COMPLEMENTAÇÃO DA UNIÃO - VAAT APLICADAS NA EDUCAÇÃO INFANTIL	0,00	0,00	0,00
14- TOTAL DAS DESPESAS CUSTEADAS COM FUNDEB - COMPLEMENTAÇÃO DA UNIÃO - VAAT APLICADAS EM DESPESA DE CAPITAL	0,00	0,00	0,00

INDICADORES - Art. 212-A, inciso XI e § 3º - Constituição Federal <sup>2</sup>	VALOR EXIGIDO (i)	VALOR APLICADO (j)	VALOR CONSIDERADO APÓS DEDUÇÕES (k)	% APLICADO (l)
15- MÍNIMO DE 70% DO FUNDEB NA REMUNERAÇÃO DOS PROFISSIONAIS DA EDUCAÇÃO BÁSICA	76.026.962,60	116.515.421,84	116.515.421,84	107,00
16 - PERCENTUAL DE 50% DA COMPLEMENTAÇÃO DA UNIÃO AO FUNDEB - VAAT NA EDUCAÇÃO INFANTIL	0,00	0,00	0,00	0,00
17- MÍNIMO DE 15% DA COMPLEMENTAÇÃO DA UNIÃO AO FUNDEB - VAAT EM DESPESAS DE CAPITAL	0,00	0,00	0,00	0,00

INDICADOR - Art.25, § 3º - Lei nº 14.113, de 2020 - (Máximo de 10% de Superávit) <sup>3</sup>	VALOR MÁXIMO PERMITIDO (m)	VALOR NÃO APLICADO (n)	VALOR NÃO APLICADO APÓS AJUSTE (o)	% NÃO APLICADO (p)
18- TOTAL DA RECEITA RECEBIDA E NÃO APLICADA NO EXERCÍCIO	10.860.994,66	-7.905.475,27	-7.905.475,27	0,00

INDICADOR - Art.25, § 3º - Lei nº 14.113, de 2020 - (Aplicação do Superávit de Exercício Anterior) <sup>3</sup>	VALOR DE SUPERÁVIT PERMITIDO NO EXERCÍCIO ANTERIOR (q)	VALOR NÃO APLICADO NO EXERCÍCIO ANTERIOR (r)	VALOR DE SUPERÁVIT APLICADO ATÉ O PRIMEIRO QUADRIMESTRE (s)	VALOR APLICADO ATÉ O PRIMEIRO QUADRIMESTRE QUE INTEGRARÁ O LIMITE CONSTITUCIONAL (t)	VALOR APLICADO APÓS O PRIMEIRO QUADRIMESTRE (u)	VALOR NÃO APLICADO (v)
19- TOTAL DAS DESPESAS CUSTEADAS COM SUPERÁVIT DO FUNDEB	10.860.994,66	-7.905.475,27	0,00	-7.905.475,27	0,00	0,00
19.1- Total das Despesas custeadas com FUNDEB - Impostos e Transferências de Impostos	10.860.994,66	-7.905.475,27	0,00	-7.905.475,27	0,00	0,00
19.2- Total das Despesas custeadas com FUNDEB - Complementação da União (VAAF + VAAT + VAAR)	0,00	0,00	0,00	0,00	0,00	0,00

**DESPESAS COM MANUTENÇÃO E DESENVOLVIMENTO DO ENSINO – MDE - CUSTEADAS COM RECEITA DE IMPOSTOS (EXCETO FUNDEB)**

DESPESAS COM AÇÕES TÍPICAS DE MDE - RECEITAS DE IMPOSTOS - EXCETO FUNDEB (Por Subfunção)	DOTAÇÃO ATUALIZADA (c)	DESPESAS EMPENHADAS Até o Bimestre (d)	DESPESAS LIQUIDADAS Até o Bimestre (e)	DESPESAS PAGAS Até o Bimestre (f)
20-TOTAL DAS DESPESAS COM AÇÕES TÍPICAS DE MDE CUSTEADAS COM RECEITAS DE IMPOSTOS	170.013.746,86	120.014.639,68	93.987.626,10	93.987.626,10
20.1- Educação Infantil	51.757.470,15	19.660.081,50	13.435.932,84	13.435.932,84
20.2- Ensino Fundamental	117.937.450,71	100.088.531,58	80.398.105,74	80.398.105,74
20.3- Educação de Jovens e Adultos	318.823,00	266.026,60	153.587,52	153.587,52
20.4- Educação Especial	3,00	0,00	0,00	0,00
20.5- Administração Geral	0,00	0,00	0,00	0,00
20.6- Transporte (Escolar)	0,00	0,00	0,00	0,00
20.7- Outras	0,00	0,00	0,00	0,00

Continua (3/6)

MUNICÍPIO DE RIO BRANCO  
RELATÓRIO RESUMIDO DA EXECUÇÃO ORÇAMENTÁRIA  
DEMONSTRATIVO DAS RECEITAS E DESPESAS COM MANUTENÇÃO E DESENVOLVIMENTO DO ENSINO - MDE  
ORÇAMENTOS FISCAL E DA SEGURIDADE SOCIAL  
JANEIRO A AGOSTO 2023/BIMESTRE JULHO-AGOSTO

Continuação  
R\$ 1,00

RREO - Anexo 8 (LDB, art. 72)

**DESPESAS COM MANUTENÇÃO E DESENVOLVIMENTO DO ENSINO - MDE - CUSTEADAS COM RECEITA DE IMPOSTOS (EXCETO FUNDEB)**

DESPESAS COM AÇÕES TÍPICAS DE MDE - RECEITAS DE IMPOSTOS - EXCETO FUNDEB (Por Área de Atuação)*	DOTAÇÃO ATUALIZADA (c)	DESPESAS EMPENHADAS Até o Bimestre (d)	DESPESAS LIQUIDADAS Até o Bimestre (e)	DESPESAS PAGAS Até o Bimestre (f)
21- TOTAL DAS DESPESAS COM AÇÕES TÍPICAS DE MDE CUSTEADAS COM RECEITAS DE IMPOSTOS E FUNDEB	330.107.165,99	229.085.952,01	206.162.454,10	206.162.454,10
21.1- EDUCAÇÃO INFANTIL	129.315.784,28	77.609.290,56	74.376.218,49	74.376.218,49
21.1.1- Creche	35.945.813,28	19.868.740,64	19.157.009,18	19.157.009,18
21.1.2- Pré-escola	93.369.971,00	57.740.549,92	55.219.209,31	55.219.209,31
21.2- ENSINO FUNDAMENTAL	200.791.381,71	151.476.661,45	131.786.235,61	131.786.235,61

APURAÇÃO DAS DESPESAS PARA FINS DE LIMITE MÍNIMO CONSTITUCIONAL	VALOR
22- TOTAL DAS DESPESAS DE MDE CUSTEADAS COM RECURSOS DE IMPOSTOS = L20(d ou e)	93.987.626,10
23- TOTAL DAS RECEITAS TRANSFERIDAS AO FUNDEB = (L4)	114.296.693,44
24- (-) RECEITAS DO FUNDEB NÃO UTILIZADAS NO EXERCÍCIO, EM VALOR SUPERIOR A 10% = L18(q)	0,00
25- VALOR APLICADO ATÉ O PRIMEIRO QUADRIMESTRE QUE INTEGRARÁ O LIMITE CONSTITUCIONAL	0,00
26- (-) RESTOS A PAGAR NÃO PROCESSADOS INSCRITOS NO EXERCÍCIO SEM DISPONIBILIDADE FINANCEIRA DE RECURSOS DE IMPOSTOS4	0,00
27- (-) CANCELAMENTO, NO EXERCÍCIO, DE RESTOS A PAGAR INSCRITOS COM DISPONIBILIDADE FINANCEIRA DE RECURSOS DE IMPOSTOS VINCULADOS AO ENSINO = (L30.1(af) + L30.2(af))	706.292,22
28- TOTAL DAS DESPESAS PARA FINS DE LIMITE (22 + 23 + 25) - (24 + 26 + 27)	207.578.027,32

APURAÇÃO DO LIMITE MÍNIMO CONSTITUCIONAL 245	VALOR EXIGIDO (x)	VALOR APLICADO (w)	% APLICADO (y)
29- APLICAÇÃO EM MDE SOBRE A RECEITA RESULTANTE DE IMPOSTOS	192.227.060,83	207.578.027,32	27,00

RESTOS A PAGAR INSCRITOS EM EXERCÍCIOS ANTERIORES COM DISPONIBILIDADE FINANCEIRA DE RECURSOS DE IMPOSTOS E DO FUNDEB *	SALDO INICIAL (z)	RP LIQUIDADOS (aa)	RP PAGOS (ab)	RP CANCELADOS (ac)	SALDO FINAL (ad)
30- RESTOS A PAGAR DE DESPESAS COM MDE	24.464.201,20	0,00	20.959.817,42	706.292,22	2.798.091,56
30.1 - Executadas com Recursos de Impostos e Transferências de Impostos	24.344.739,30	0,00	20.875.248,24	671.399,50	2.798.091,56
30.2 - Executadas com Recursos do FUNDEB - Impostos	119.461,90	0,00	84.569,18	34.892,72	0,00
30.3 - Executadas com Recursos do FUNDEB - Complementação da União (VAAT + VAAF + VAAR)	0,00	0,00	0,00	0,00	0,00

**OUTRAS INFORMAÇÕES PARA CONTROLE**

RECEITAS ADICIONAIS PARA FINANCIAMENTO DO ENSINO	PREVISÃO ATUALIZADA (a)	RECEITAS REALIZADAS Até o Bimestre (b)
31- TOTAL DAS RECEITAS ADICIONAIS PARA FINANCIAMENTO DO ENSINO	14.550.410,00	3.760.616,95
31.1- RECEITA DE TRANSFERÊNCIAS DO FNDE (INCLUINDO RENDIMENTOS DE APLICAÇÃO FINANCEIRA)	14.550.410,00	3.104.919,13
31.1.1- Salário-Educação	1.499.435,00	979.252,55
31.1.2- PDDE	0,00	0,00
31.1.3- PNAE	2.515.590,00	1.646.852,42
31.1.4 - PNATE	408.650,00	100.172,66

Continua (4/6)

MUNICÍPIO DE RIO BRANCO  
 RELATÓRIO RESUMIDO DA EXECUÇÃO ORÇAMENTÁRIA  
 DEMONSTRATIVO DAS RECEITAS E DESPESAS COM MANUTENÇÃO E DESENVOLVIMENTO DO ENSINO - MDE  
 ORÇAMENTOS FISCAL E DA SEGURIDADE SOCIAL  
 JANEIRO A AGOSTO 2023/BIMESTRE JULHO-AGOSTO

RREO - Anexo 8 (LDB, art. 72)

Continuação  
 R\$ 1,00

**OUTRAS INFORMAÇÕES PARA CONTROLE**


RECEITAS ADICIONAIS PARA FINANCIAMENTO DO ENSINO	PREVISÃO ATUALIZADA (a)	RECEITAS REALIZADAS Até o Bimestre (b)
31.1.5- Outras Transferências do FNDE	10.126.735,00	378.641,50
31.2- RECEITA DE TRANSFERÊNCIAS DE CONVÊNIO	0,00	0,00
31.3- RECEITA DE ROYALTIES DESTINADOS À EDUCAÇÃO	0,00	0,00
31.4- RECEITA DE OPERAÇÕES DE CRÉDITO VINCULADAS À EDUCAÇÃO	0,00	0,00
31.5- OUTRAS RECEITAS PARA FINANCIAMENTO DO ENSINO	0,00	655.697,82

OUTRAS DESPESAS COM EDUCAÇÃO (Por Subfunção)	DOTAÇÃO ATUALIZADA (c)	DESPESAS EMPENHADAS Até o Bimestre (d)	DESPESAS LIQUIDADAS Até o Bimestre (e)	DESPESAS PAGAS Até o Bimestre (f)
32- TOTAL DAS DESPESAS COM AÇÕES TÍPICAS DE MDE CUSTEADAS COM DEMAIS RECEITAS	15.160.092,00	2.930.112,70	1.616.175,08	1.616.175,08
32.1- EDUCAÇÃO INFANTIL	4.043.468,00	429.582,41	36.729,66	36.729,66
32.2- ENSINO FUNDAMENTAL	10.916.619,00	2.450.956,59	1.577.745,42	1.577.745,42
32.3- ENSINO MÉDIO	0,00	0,00	0,00	0,00
32.4- ENSINO SUPERIOR	0,00	0,00	0,00	0,00
32.5- ENSINO PROFISSIONAL	0,00	0,00	0,00	0,00
32.6- EDUCAÇÃO DE JOVENS E ADULTOS	200.002,00	49.573,70	1.700,00	1.700,00
32.7- EDUCAÇÃO ESPECIAL	3,00	0,00	0,00	0,00
32.8- OUTRAS	0,00	0,00	0,00	0,00

TOTAL GERAL DAS DESPESAS COM EDUCAÇÃO	DOTAÇÃO ATUALIZADA (c)	DESPESAS EMPENHADAS Até o Bimestre (d)	DESPESAS LIQUIDADAS Até o Bimestre (e)	DESPESAS PAGAS Até o Bimestre (f)
33- TOTAL GERAL DAS DESPESAS COM EDUCAÇÃO (10 + 20 + 32)	369.611.062,25	239.460.174,22	212.119.223,02	212.119.223,02
33.1- Despesas Correntes	331.335.347,25	238.163.718,60	211.359.680,73	211.359.680,73
33.1.1- Pessoal Ativo	234.083.218,25	160.915.930,24	160.910.318,55	160.910.318,55
33.1.2- Pessoal Inativo	0,00	0,00	0,00	0,00
33.1.3- Transferências às instituições comunitárias, confessionais ou filantrópicas sem fins lucrativos	0,00	0,00	0,00	0,00
33.1.4- Outras Despesas Correntes	97.252.129,00	77.247.788,36	50.449.362,18	50.449.362,18
33.2- Despesas de Capital	38.275.715,00	1.296.455,62	759.542,29	759.542,29
33.2.1- Transferências às instituições comunitárias, confessionais ou filantrópicas sem fins lucrativos	0,00	0,00	0,00	0,00
33.2.2- Outras Despesas de Capital	38.275.715,00	1.296.455,62	759.542,29	759.542,29

CONTROLE DA DISPONIBILIDADE FINANCEIRA	FUNDEB	SALÁRIO EDUCAÇÃO
34- DISPONIBILIDADE FINANCEIRA EM 31 DE DEZEMBRO DE 2022	8.469.498,29	4.004.021,93
35- (+) INGRESSO DE RECURSOS ATÉ O BIMESTRE (orçamentário)	108.609.946,57	1.266.564,31
36- (-) PAGAMENTOS EFETUADOS ATÉ O BIMESTRE (orçamentário e restos a pagar)	116.599.991,02	1.692.482,26
37- (=) DISPONIBILIDADE FINANCEIRA ATÉ O BIMESTRE	479.453,84	3.578.103,98
38- (+) AJUSTES POSITIVOS (RETENÇÕES E OUTROS VALORES EXTRAORÇAMENTÁRIOS)	0,00	0,00
39- (-) AJUSTES NEGATIVOS (OUTROS VALORES EXTRAORÇAMENTÁRIOS)	0,00	0,00
40- (=) SALDO FINANCEIRO CONCILIADO (Saldo Bancário)	3.383.205,09	3.578.103,98

Continua (5/6)



MUNICÍPIO DE RIO BRANCO  
RELATÓRIO RESUMIDO DA EXECUÇÃO ORÇAMENTÁRIA  
DEMONSTRATIVO DAS RECEITAS E DESPESAS COM MANUTENÇÃO E DESENVOLVIMENTO DO ENSINO - MDE  
ORÇAMENTOS FISCAL E DA SEGURIDADE SOCIAL  
JANEIRO A AGOSTO 2023/BIMESTRE JULHO-AGOSTO



RREO - Anexo 8 (LDB, art. 72)

Fonte: Sistema WebPublico, Data de emissão 21/09/2023 e hora de emissão 11:58:36

1 Os valores informados devem corresponder ao efetivamente transferido. Os percentuais correspondem ao disposto na legislação.

2 Limites mínimos anuais a serem cumpridos no encerramento do exercício.

3 Art. 25, § 3º, Lei 14.113/2020: "Até 10% (dez por cento) dos recursos recebidos à conta dos Fundos, inclusive relativos à complementação da União, nos termos do § 2º do art. 16 desta Lei, poderão ser utilizados no primeiro quadrimestre do exercício imediatamente subsequente, mediante abertura de crédito adicional." utilizados no 1º trimestre do exercício imediatamente subsequente, mediante abertura de crédito adicional."

4 Os valores referentes à parcela dos Restos a Pagar inscritos sem disponibilidade financeira deverão ser informados somente no RREO do último bimestre do exercício.

5 Nos cinco primeiros bimestres do exercício o acompanhamento será feito com base na despesa liquidada. No último bimestre do exercício, o valor deverá corresponder ao total da despesa empenhada.

6 As linhas representam áreas de atuação e não correspondem exatamente às subfunções da Função Educação. As despesas classificadas nas demais subfunções típicas e nas subfunções atípicas deverão ser rateadas para essas áreas de atuação.


7 Valor inscrito em RPNP sem disponibilidade de caixa, que não será considerado na apuração dos indicadores e limites. Para as linhas 15, 16 e 17, deverá ser comparado o total inscrito em RPNP com a disponibilidade de caixa por fonte de recursos. Para a linha 14, deverá ser verificada a diferença entre a disponibilidade nas Fontes do Fundeb e os RPNP referentes a essas despesas. Para a linha 18, deverá ser verificada a diferença entre as disponibilidades na Fonte VAAT e os RPNP dessas despesas.

8 Controle da execução de restos a pagar considerados no cumprimento do limite mínimo dos exercícios anteriores.

9 Nesta coluna não devem ser informados valores inferiores a 0 (zero).

10 Essa coluna não deve conter percentual superior a 100%. Caso isso ocorra, em razão de valores informados na coluna (i), os percentuais devem ser ajustados para 100%.

  
**Tião Bocalom**  
Prefeito de Rio Branco

  
Wilson José das Chagas Sena Leite  
Secretário Municipal de Finanças - SEFIN  
Decreto nº 48/2023

  
Carlos Fábido M. Pereira  
Contador  
AC - 00219710-1

MUNICÍPIO DE RIO BRANCO  
RELATÓRIO RESUMIDO DA EXECUÇÃO ORÇAMENTÁRIA  
DEMONSTRATIVO DAS RECEITAS E DESPESAS COM AÇÕES E SERVIÇOS PÚBLICOS DE SAÚDE  
ORÇAMENTOS FISCAL E DA SEGURIDADE SOCIAL  
JANEIRO A AGOSTO 2023 / BIMESTRE JULHO-AGOSTO

RREO – ANEXO 12 (LC nº 141/2012 art.35)

RS 1,00

RECEITAS RESULTANTES DE IMPOSTOS E TRANSFERÊNCIAS CONSTITUCIONAIS E LEGAIS	PREVISÃO INICIAL	PREVISÃO ATUALIZADA (a)	RECEITAS REALIZADAS	
			Até o Bimestre (b)	% (b/a) x 100
RECEITA DE IMPOSTOS (I)	242.944.784,00	242.944.784,00	170.513.092,68	70,19
Receita Resultante do Imposto Predial e Territorial Urbano - IPTU	63.630.638,00	63.630.638,00	42.474.203,28	66,75
Receita Resultante do Imposto sobre Serviços de Qualquer Natureza - ITBI	10.078.849,00	10.078.849,00	7.904.215,60	78,42
Receita Resultante do Imposto sobre Serviços de Qualquer Natureza - ISS	111.860.028,00	111.860.028,00	79.891.676,41	71,42
Receita Resultante do Imposto sobre a Renda e Proventos de Qualquer Natureza Retido na Fonte – IRRF	57.375.269,00	57.375.269,00	40.242.997,39	70,14
RECEITA DE TRANSFERÊNCIAS CONSTITUCIONAIS E LEGAIS (II)	998.015.500,00	998.015.500,00	571.622.685,03	57,28
Cota-Parte FPM	702.258.668,00	702.258.668,00	397.666.787,49	56,63
Cota-Parte ITR	212.528,00	212.528,00	32.110,30	15,11
Cota-Parte IPVA	50.286.189,00	50.286.189,00	32.887.588,14	65,40
Cota-Parte ICMS	244.918.728,00	244.918.728,00	140.715.983,30	57,45
Cota-Parte IPI-Exportação	141.250,00	141.250,00	180.997,96	128,14
Outras Transferências ou Compensações Financeiras Provenientes de Impostos e Transferências Constitucionais	198.137,00	198.137,00	139.217,84	70,26
<b>TOTAL DAS RECEITAS RESULTANTES DE IMPOSTOS E TRANSFERÊNCIAS CONSTITUCIONAIS E LEGAIS - (III) = (I) + (II)</b>	<b>1.240.960.284,00</b>	<b>1.240.960.284,00</b>	<b>742.135.777,71</b>	<b>59,80</b>

DESPESAS COM AÇÕES E SERVIÇOS PÚBLICOS DE SAÚDE (ASPS) – POR SUBFUNÇÃO E CATEGORIA ECONÔMICA	DOTAÇÃO INICIAL	DOTAÇÃO ATUALIZADA (c)	DESPESAS EMPENHADAS		DESPESAS LIQUIDADAS		DESPESAS PAGAS	
			Até o Bimestre (d)	% (d/c) x 100	Até o Bimestre (e)	% (e/c) x 100	Até o Bimestre (f)	% (f/c) x 100
ATENÇÃO BÁSICA (IV)	173.889.766,00	195.460.503,00	121.226.004,87	62,02	106.400.956,26	54,44	106.394.250,56	54,43
Despesas Correntes	164.083.962,00	170.699.699,00	118.428.527,95	69,38	104.267.230,42	61,08	104.260.524,72	61,08
Despesas de Capital	9.805.804,00	24.760.804,00	2.797.476,92	11,30	2.133.725,84	8,62	2.133.725,84	8,62
ASSISTÊNCIA HOSPITALAR E AMBULATORIAL (V)	1.940.002,00	1.940.001,00	1.567.361,92	80,79	44.280,00	2,28	44.280,00	2,28
Despesas Correntes	1.940.001,00	1.940.000,00	1.567.361,92	80,79	44.280,00	2,28	44.280,00	2,28
Despesas de Capital	1,00	1,00	0,00	0,00	0,00	0,00	0,00	0,00
SUORTE PROFILÁTICO E TERAPÊUTICO (VI)	7.620.003,00	7.600.001,00	6.940.738,00	91,33	4.424.866,93	58,22	4.424.866,93	58,22
Despesas Correntes	7.620.003,00	7.600.001,00	6.940.738,00	91,33	4.424.866,93	58,22	4.424.866,93	58,22
Despesas de Capital	0,00	0,00	0,00	0,00	0,00	0,00	0,00	0,00
VIGILÂNCIA SANITÁRIA (VII)	1,00	0,00	0,00	0,00	0,00	0,00	0,00	0,00
Despesas Correntes	1,00	0,00	0,00	0,00	0,00	0,00	0,00	0,00
Despesas de Capital	0,00	0,00	0,00	0,00	0,00	0,00	0,00	0,00
VIGILÂNCIA EPIDEMIOLÓGICA (VIII)	22.584.005,00	18.033.276,00	4.125.283,30	22,88	3.799.272,72	21,07	3.799.272,72	21,07
Despesas Correntes	22.070.005,00	17.519.276,00	3.825.603,64	21,84	3.517.022,72	20,08	3.517.022,72	20,08
Despesas de Capital	514.000,00	514.000,00	299.679,66	58,30	282.250,00	54,91	282.250,00	54,91
ALIMENTAÇÃO E NUTRIÇÃO (IX)	1,00	0,00	0,00	0,00	0,00	0,00	0,00	0,00
Despesas Correntes	1,00	0,00	0,00	0,00	0,00	0,00	0,00	0,00
Despesas de Capital	0,00	0,00	0,00	0,00	0,00	0,00	0,00	0,00
OUTRAS SUBFUNÇÕES (X)	4,00	1,00	0,00	0,00	0,00	0,00	0,00	0,00
Despesas Correntes	3,00	0,00	0,00	0,00	0,00	0,00	0,00	0,00

Continua (1/5)

MUNICÍPIO DE RIO BRANCO  
RELATÓRIO RESUMIDO DA EXECUÇÃO ORÇAMENTÁRIA  
DEMONSTRATIVO DAS RECEITAS E DESPESAS COM AÇÕES E SERVIÇOS PÚBLICOS DE SAÚDE  
ORÇAMENTOS FISCAL E DA SEGURIDADE SOCIAL  
JANEIRO A AGOSTO 2023 / BIMESTRE JULHO-AGOSTO

RREO – ANEXO 12 (LC nº 141/2012 art.35)

DESPESAS COM AÇÕES E SERVIÇOS PÚBLICOS DE SAÚDE (ASPS) – POR SUBFUNÇÃO E CATEGORIA ECONÔMICA	DOTAÇÃO INICIAL	DOTAÇÃO ATUALIZADA (c)	DESPESAS EMPENHADAS		DESPESAS LIQUIDADAS		DESPESAS PAGAS	
			Até o Bimestre (d)	% (d/c) x 100	Até o Bimestre (e)	% (e/c) x 100	Até o Bimestre (f)	% (f/c) x 100
Despesas de Capital	1,00	1,00	0,00	0,00	0,00	0,00	0,00	0,00
<b>TOTAL (XI) = (IV + V + VI + VII + VIII + IX + X)</b>	<b>206.033.782,00</b>	<b>223.033.782,00</b>	<b>133.859.388,09</b>	<b>60,02</b>	<b>114.669.375,91</b>	<b>51,41</b>	<b>114.662.670,21</b>	<b>51,41</b>

APURAÇÃO DO CUMPRIMENTO DO LIMITE MÍNIMO PARA APLICAÇÃO EM ASPS	DESPESAS EMPENHADAS (d)	DESPESAS LIQUIDADAS (e)	DESPESAS PAGAS (f)
Total das Despesas com ASPS (XII) = (XI)	133.859.388,09	114.669.375,91	114.662.670,21
(-) Restos a Pagar Não Processados Inscritos Indevidamente no Exercício sem Disponibilidade Financeira (XIII)	0,00	0,00	0,00
(-) Despesas Custeadas com Recursos Vinculados à Parcela do Percentual Mínimo que não foi Aplicada em ASPS em Exercícios Anteriores (XIV)	0,00	0,00	0,00
(-) Despesas Custeadas com Disponibilidade de Caixa Vinculada aos Restos a Pagar Cancelados (XV)	0,00	0,00	0,00
(=) VALOR APLICADO EM ASPS (XVI) = (XII - XIII - XIV - XV)	133.859.388,09	114.669.375,91	114.662.670,21
Despesa Mínima a ser Aplicada em ASPS (XVII) = (III) x 15% (LC 141/2012)		111.320.366,66	
Despesa Mínima a ser Aplicada em ASPS (XVII) = (III) x % (Lei Orgânica Municipal)		0,00	
Diferença entre o Valor Aplicado e a Despesa Mínima a ser Aplicada (XVIII) = (XVI (d ou e) - XVII)	22.539.021,43	3.349.009,25	3.342.303,55
Limite não Cumprido (XIX) = (XVIII) (Quando valor for inferior a zero)	0,00		
PERCENTUAL DA RECEITA DE IMPOSTOS E TRANSFERÊNCIAS CONSTITUCIONAIS E LEGAIS APLICADO EM ASPS (XVI / III)*100 (mínimo de 15% conforme LC nº 141/2012 ou % da Lei Orgânica Municipal)	18,04	15,45	

CONTROLE DO VALOR REFERENTE AO PERCENTUAL MÍNIMO NÃO CUMPRIDO EM EXERCÍCIOS ANTERIORES PARA FINS DE APLICAÇÃO DOS RECURSOS VINCULADOS CONFORME ARTIGOS 25 E 26 DA LC 141/2012	LIMITE NÃO CUMPRIDO				Saldo Final (não aplicado) (l) = (h - (i ou j))
	Saldo Inicial (no exercício atual) (h)	Despesas Custeadas no Exercício de Referência			
		Empenhadas (i)	Liquidadas (j)	Pagas (k)	
Diferença de limite não cumprido em 2023	0,00	0,00	0,00	0,00	0,00
Diferença de limite não cumprido em 2022	0,00	0,00	0,00	0,00	0,00
Diferença de limite não cumprido em Exercícios Anteriores	0,00	0,00	0,00	0,00	0,00
<b>TOTAL DA DIFERENÇA DE LIMITE NÃO CUMPRIDO EM EXERCÍCIOS ANTERIORES (XX)</b>	<b>0,00</b>	<b>0,00</b>	<b>0,00</b>	<b>0,00</b>	<b>0,00</b>

EXECUÇÃO DE RESTOS A PAGAR										
EXERCÍCIO DO EMPENHO	Valor Mínimo para aplicação em ASPS (m)	Valor aplicado em ASPS no exercício (n)	Valor aplicado além do limite mínimo (o) = (n - m), se < 0, então (o) = 0	Total inscrito em RP no exercício (p)	RPNP Inscritos Indevidamente no Exercício sem Disponibilidade Financeira q = (XIVd)	Valor inscrito em RP considerado no Limite (r) = (p - (o + q)) se < 0, então (r) = (0)	Total de RP pagos (s)	Total de RP a pagar (t)	Total de RP cancelados ou prescritos (u)	Diferença entre o valor aplicado além do limite e o total de RP cancelados (v) = ((o + q) - u)
Empenhos de 2023	0,00	0,00	0,00	0,00	0,00	0,00	0,00	0,00	0,00	0,00

Continua (2/5)

MUNICÍPIO DE RIO BRANCO  
 RELATÓRIO RESUMIDO DA EXECUÇÃO ORÇAMENTÁRIA  
**DEMONSTRATIVO DAS RECEITAS E DESPESAS COM AÇÕES E SERVIÇOS PÚBLICOS DE SAÚDE**  
 ORÇAMENTOS FISCAL E DA SEGURIDADE SOCIAL  
 JANEIRO A AGOSTO 2023 / BIMESTRE JULHO-AGOSTO

Continuação  
 R\$ 1,00

RREO – ANEXO 12 (LC nº 141/2012 art.35)

**EXECUÇÃO DE RESTOS A PAGAR**

EXERCÍCIO DO EMPENHO	Valor Mínimo para aplicação em ASPS (m)	Valor aplicado em ASPS no exercício (n)	Valor aplicado além do limite mínimo (o) = (n - m), se < 0, então (o) = 0	Total inscrito em RP no exercício (p)	RPNP Inscritos Indevidamente no Exercício sem Disponibilidade Financeira q = (XIVd)	Valor inscrito em RP considerado no Limite (r) = (p - (o + q)) se < 0, então (r) = (0)	Total de RP pagos (s)	Total de RP a pagar (t)	Total de RP cancelados ou prescritos (u)	Diferença entre o valor aplicado além do limite e o total de RP cancelados (v) = ((o + q) - u)
Empenhos de 2022	0,00	0,00	0,00	0,00	0,00	0,00	0,00	0,00	0,00	0,00
Empenhos de 2021	0,00	0,00	0,00	0,00	0,00	0,00	0,00	0,00	0,00	0,00
Empenhos de 2020	0,00	0,00	0,00	0,00	0,00	0,00	0,00	0,00	0,00	0,00
Empenhos de 2019 e anteriores	0,00	0,00	0,00	0,00	0,00	0,00	0,00	0,00	0,00	0,00
TOTAL DOS RESTOS A PAGAR CANCELADOS OU PRESCRITOS ATÉ O FINAL DO EXERCÍCIO ATUAL QUE AFETARAM O CUMPRIMENTO DO LIMITE (XXI)									0,00	
TOTAL DOS RESTOS A PAGAR CANCELADOS OU PRESCRITOS ATÉ O FINAL DO EXERCÍCIO ANTERIOR QUE AFETARAM O CUMPRIMENTO DO LIMITE (XXII)									0,00	
TOTAL DOS RESTOS A PAGAR CANCELADOS OU PRESCRITOS NO EXERCÍCIO ATUAL QUE AFETARAM O CUMPRIMENTO DO LIMITE (XXIII) = (XXI - XXII)									0,00	

CONTROLE DE RESTOS A PAGAR CANCELADOS OU PRESCRITOS CONSIDERADOS PARA FINS DE APLICAÇÃO DA DISPONIBILIDADE DE CAIXA CONFORME ARTIGO 24§ 1º e 2º DA LC 141/2012	RESTOS A PAGAR CANCELADOS OU PRESCRITOS				Saldo Final (não aplicado) <sup>1</sup> (aa) = (w - (x ou y))
	Saldo Inicial (w)	Despesas Custeadas no Exercício de Referência			
		Empenhadas (x)	Liquidadas (y)	Pagas (z)	
Restos a pagar cancelados ou prescritos em 2023 a serem compensados (XXIV)	0,00	0,00	0,00	0,00	0,00
Restos a pagar cancelados ou prescritos em 2022 a serem compensados (XXV)	0,00	0,00	0,00	0,00	0,00
Restos a pagar cancelados ou prescritos em exercícios anteriores a serem compensados (XXVI)	0,00	0,00	0,00	0,00	0,00
TOTAL DE RESTOS A PAGAR CANCELADOS OU PRESCRITOS A COMPENSAR (XXVII)	0,00	0,00	0,00	0,00	0,00

RECEITAS ADICIONAIS PARA O FINANCIAMENTO DA SAÚDE NÃO COMPUTADAS NO CÁLCULO DO MÍNIMO	PREVISÃO INICIAL	PREVISÃO ATUALIZADA (a)	RECEITAS REALIZADAS	
			Até o Bimestre (b)	% (b/a) x 100
RECEITAS DE TRANSFERÊNCIAS PARA A SAÚDE (XXVIII)	115.231.508,00	115.231.508,00	49.011.389,10	42,53
Proveniente da União	114.589.502,00	114.589.502,00	48.592.741,05	42,41
Proveniente dos Estados	642.006,00	642.006,00	418.648,05	65,21
Proveniente de outros Municípios	0,00	0,00	0,00	0,00
RECEITA DE OPERAÇÕES DE CRÉDITO INTERNAS E EXTERNAS VINCULADAS A SAÚDE (XXIX)	0,00	0,00	0,00	0,00
OUTRAS RECEITAS (XXX)	5.780.623,00	5.780.623,00	6.902.716,49	119,41
TOTAL DE RECEITAS ADICIONAIS PARA FINANCIAMENTO DA SAÚDE (XXXI) = (XXVIII + XXIX + XXX)	121.012.131,00	121.012.131,00	55.914.105,59	46,21

Continua (3/5)

MUNICÍPIO DE RIO BRANCO  
 RELATÓRIO RESUMIDO DA EXECUÇÃO ORÇAMENTÁRIA  
**DEMONSTRATIVO DAS RECEITAS E DESPESAS COM AÇÕES E SERVIÇOS PÚBLICOS DE SAÚDE**  
 ORÇAMENTOS FISCAL E DA SEGURIDADE SOCIAL  
 JANEIRO A AGOSTO 2023 / BIMESTRE JULHO-AGOSTO

Continuação  
 R\$ 1,00

RREO – ANEXO 12 (LC nº 141/2012 art.35)

**DESPESAS COM SAÚDE NÃO COMPUTADAS NO CÁLCULO DO MÍNIMO**

DESPESAS COM SAUDE POR SUBFUNÇÕES E CATEGORIA ECONÔMICA NÃO COMPUTADAS NO CÁLCULO DO MÍNIMO	DOTAÇÃO INICIAL	DOTAÇÃO ATUALIZADA (c)	DESPESAS EMPENHADAS		DESPESAS LIQUIDADAS		DESPESAS PAGAS	
			Até o Bimestre (d)	% (d/c) x 100	Até o Bimestre (e)	% (e/c) x 100	Até o Bimestre (f)	% (f/c) x 100
ATENÇÃO BÁSICA (XXXII)	94.180.109,00	103.317.194,60	55.694.837,78	53,91	41.479.467,43	40,15	41.479.467,43	40,15
Despesas Correntes	76.036.363,00	85.163.448,60	51.164.082,33	60,08	36.948.711,98	43,39	36.948.711,98	43,39
Despesas de Capital	18.143.746,00	18.153.746,00	4.530.755,45	24,96	4.530.755,45	24,96	4.530.755,45	24,96
ASSISTÊNCIA HOSPITALAR E AMBULATORIAL (XXXIII)	7.060.002,00	3.560.001,00	3.543.521,92	99,54	910.398,20	25,57	910.398,20	25,57
Despesas Correntes	7.060.001,00	3.560.000,00	3.543.521,92	99,54	910.398,20	25,57	910.398,20	25,57
Despesas de Capital	1,00	1,00	0,00	0,00	0,00	0,00	0,00	0,00
SUORTE PROFILÁTICO E TERAPÊUTICO (XXXIV)	2.737.025,00	5.907.025,00	5.635.717,42	95,41	3.614.641,22	61,19	3.614.641,22	61,19
Despesas Correntes	2.642.015,00	5.812.015,00	5.564.862,50	95,75	3.593.786,28	61,83	3.593.786,28	61,83
Despesas de Capital	95.010,00	95.010,00	70.854,92	74,58	20.854,94	21,95	20.854,94	21,95
VIGILÂNCIA SANITÁRIA (XXXV)	0,00	0,00	0,00	0,00	0,00	0,00	0,00	0,00
Despesas Correntes	0,00	0,00	0,00	0,00	0,00	0,00	0,00	0,00
Despesas de Capital	0,00	0,00	0,00	0,00	0,00	0,00	0,00	0,00
VIGILÂNCIA EPIDEMIOLÓGICA (XXXVI)	19.070.042,00	15.562.957,40	11.359.975,46	72,99	10.484.131,36	67,37	10.484.131,36	67,37
Despesas Correntes	19.070.031,00	15.262.946,40	11.062.175,46	72,48	10.186.331,36	66,74	10.186.331,36	66,74
Despesas de Capital	11,00	300.011,00	297.800,00	99,26	297.800,00	99,26	297.800,00	99,26
ALIMENTAÇÃO E NUTRIÇÃO (XXXVII)	0,00	0,00	0,00	0,00	0,00	0,00	0,00	0,00
Despesas Correntes	0,00	0,00	0,00	0,00	0,00	0,00	0,00	0,00
Despesas de Capital	0,00	0,00	0,00	0,00	0,00	0,00	0,00	0,00
OUTRAS SUBFUNÇÕES (XXXVIII)	0,00	0,00	0,00	0,00	0,00	0,00	0,00	0,00
Despesas Correntes	0,00	0,00	0,00	0,00	0,00	0,00	0,00	0,00
Despesas de Capital	0,00	0,00	0,00	0,00	0,00	0,00	0,00	0,00
<b>TOTAL DAS DESPESAS NÃO COMPUTADAS NO CÁLCULO DO MÍNIMO (XXXIX) = (XXXII + XXXIII + XXXIV + XXXV + XXXVI + XXXVII + XXXVIII)</b>	<b>123.047.178,00</b>	<b>128.347.178,00</b>	<b>76.234.052,58</b>	<b>59,40</b>	<b>56.488.638,21</b>	<b>44,01</b>	<b>56.488.638,21</b>	<b>44,01</b>

DESPESAS TOTAIS COM SAÚDE	DOTAÇÃO INICIAL	DOTAÇÃO ATUALIZADA (c)	DESPESAS EMPENHADAS		DESPESAS LIQUIDADAS		DESPESAS PAGAS	
			Até o Bimestre (d)	% (d/c) x 100	Até o Bimestre (e)	% (e/c) x 100	Até o Bimestre (f)	% (f/c) x 100
ATENÇÃO BÁSICA (XL) = (IV + XXXII)	268.069.875,00	298.777.697,60	176.920.842,65	59,21	147.880.423,69	49,50	147.873.717,99	49,49
ASSISTÊNCIA HOSPITALAR E AMBULATORIAL (XLI) = (V + XXXIII)	9.000.004,00	5.500.002,00	5.110.883,84	92,93	954.678,20	17,36	954.678,20	17,36
SUORTE PROFILÁTICO E TERAPÊUTICO (XLII) = (VI + XXXIV)	10.357.028,00	13.507.026,00	12.576.455,42	93,11	8.039.508,15	59,52	8.039.508,15	59,52
VIGILÂNCIA SANITÁRIA (XLIII) = (VII + XXXV)	1,00	0,00	0,00	0,00	0,00	0,00	0,00	0,00
VIGILÂNCIA EPIDEMIOLÓGICA (XLIV) = (VIII + XXXVI)	41.654.047,00	33.596.233,40	15.485.258,76	46,09	14.283.404,08	42,51	14.283.404,08	42,51
ALIMENTAÇÃO E NUTRIÇÃO (XLV) = (XIX + XXXVII)	1,00	0,00	0,00	0,00	0,00	0,00	0,00	0,00

Continua (4/5)



MUNICÍPIO DE RIO BRANCO  
 RELATÓRIO RESUMIDO DA EXECUÇÃO ORÇAMENTÁRIA  
 DEMONSTRATIVO DAS RECEITAS E DESPESAS COM AÇÕES E SERVIÇOS PÚBLICOS DE SAÚDE  
 ORÇAMENTOS FISCAL E DA SEGURIDADE SOCIAL  
 JANEIRO A AGOSTO 2023 / BIMESTRE JULHO-AGOSTO

Continuação  
 R\$ 1,00

RREO – ANEXO 12 (LC nº 141/2012 art.35)

DESPESAS TOTAIS COM SAÚDE	DOTAÇÃO INICIAL	DOTAÇÃO ATUALIZADA (c)	DESPESAS EMPENHADAS		DESPESAS LIQUIDADAS		DESPESAS PAGAS	
			Até o Bimestre (d)	% (d/c) x 100	Até o Bimestre (e)	% (e/c) x 100	Até o Bimestre (f)	% (f/c) x 100
OUTRAS SUBFUNÇÕES (XLVI) = (X + XXXVIII)	4,00	1,00	0,00	0,00	0,00	0,00	0,00	0,00
TOTAL DAS DESPESAS COM SAÚDE (XLVII) = (XI + XXXIX)	329.080.960,00	351.380.960,00	210.093.440,67	59,79	171.158.014,12	48,71	171.151.308,42	48,71

Fonte: Sistema WebPublico, Data de emissão 18/09/2023 e hora de emissão 10:06:42

<sup>1</sup> Nos cinco primeiros bimestres do exercício, o acompanhamento será feito com base na despesa liquidada. No último bimestre do exercício, o valor deverá corresponder ao total da despesa empenhada.

<sup>2</sup> Até o exercício de 2018, o controle da execução dos restos a pagar considerava apenas os valores dos restos a pagar não processados (regra antiga). A partir do exercício de 2019, o controle da execução dos restos a pagar considera os restos a pagar processados e não processados (regra nova).

<sup>3</sup> Essas despesas são consideradas executadas pelo ente transferidor.

*Tião Bocaiom*  
**Tião Bocaiom**  
 Prefeito de Rio Branco

*Wilson José das Chagas Sena Leite*  
 Wilson José das Chagas Sena Leite  
 Secretário Municipal de Finanças - SEFIN  
 Decreto nº 48/2023

*Carlos Fábio A. M. Pereira*  
 Carlos Fábio A. M. Pereira  
 Contador  
 AC – 00219710-1



MUNICÍPIO DE RIO BRANCO  
 RELATÓRIO RESUMIDO DA EXECUÇÃO ORÇAMENTÁRIA  
**DEMONSTRATIVO DAS PARCERIAS PÚBLICO PRIVADAS**  
 ORÇAMENTOS FISCAL E DA SEGURIDADE SOCIAL  
 JANEIRO A AGOSTO 2023 / BIMESTRE JULHO-AGOSTO

RREO – Anexo 13 (Lei nº 11.079, de 30.12.2004. arts. 22, 25 e 28)

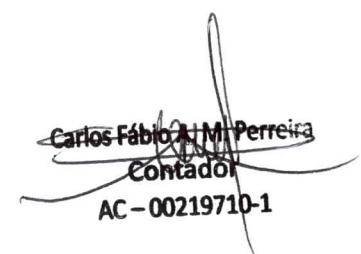
IMPACTOS DAS CONTRATAÇÕES DE PPP	SALDO TOTAL EM 31 DE DEZEMBRO DO EXERCÍCIO ANTERIOR	REGISTROS EFETUADOS EM 2023	
		No Bimestre	Até o Bimestre
TOTAL DE ATIVOS	0,00	0,00	0,00
Ativos Constituídos pela SPE	0,00	0,00	0,00
TOTAL DE PASSIVOS	0,00	0,00	0,00
Obrigações decorrentes de Ativos Constituídos pela SPE	0,00	0,00	0,00
Provisões de PPP	0,00	0,00	0,00
Outros Passivos	0,00	0,00	0,00
ATOS POTENCIAIS PASSIVOS	0,00	0,00	0,00
Obrigações Contratuais	0,00	0,00	0,00
Riscos não Provisionados	0,00	0,00	0,00
Garantias Concedidas	0,00	0,00	0,00
Outros Passivos Contingentes	0,00	0,00	0,00

DESPESAS DE PPP	2022	2023	2024	2025	2026	2027	2028	2029	2030	2031	2032
DO ENTE FEDERADO, EXCETO ESTATAIS NÃO DEPENDENTES (I) = (I.1 + I.2)	0,00	0,00	0,00	0,00	0,00	0,00	0,00	0,00	0,00	0,00	0,00
Contratadas (I.1)	0,00	0,00	0,00	0,00	0,00	0,00	0,00	0,00	0,00	0,00	0,00
A contratar (I.2)	0,00	0,00	0,00	0,00	0,00	0,00	0,00	0,00	0,00	0,00	0,00
DAS ESTATAIS NÃO-DEPENDENTES (II) = (II.1 + II.2)	0,00	0,00	0,00	0,00	0,00	0,00	0,00	0,00	0,00	0,00	0,00
Contratadas (II.1)	0,00	0,00	0,00	0,00	0,00	0,00	0,00	0,00	0,00	0,00	0,00
A contratar (II.2)	0,00	0,00	0,00	0,00	0,00	0,00	0,00	0,00	0,00	0,00	0,00
TOTAL DAS DESPESAS DE PPP (III) = (I + II)	0,00	0,00	0,00	0,00	0,00	0,00	0,00	0,00	0,00	0,00	0,00
RECEITA CORRENTE LÍQUIDA (RCL)	1.363.030.949,27	1.427.734.313,33	0,00	0,00	0,00	0,00	0,00	0,00	0,00	0,00	0,00
TOTAL DAS DESPESAS CONSIDERADAS PARA O LIMITE (I)	0,00	0,00	0,00	0,00	0,00	0,00	0,00	0,00	0,00	0,00	0,00
TOTAL DAS DESPESAS CONSIDERADAS PARA O LIMITE / RCL (%) (V) = (I / IV)	0,00	0,00	0,00	0,00	0,00	0,00	0,00	0,00	0,00	0,00	0,00

Fonte: Sistema WebPublico, Data de emissão 15/09/2023 e hora de emissão 10:15:45

  
**Tião Bocalom**  
 Prefeito de Rio Branco

  
 Wilson José das Chagas Sena Leite  
 Secretário Municipal de Finanças - SEFIN  
 Decreto nº 48/2023

  
 Carlos Fábio A. M. Pereira  
 Contador  
 AC - 00219710-1

MUNICÍPIO DE RIO BRANCO  
RELATÓRIO RESUMIDO DA EXECUÇÃO ORÇAMENTÁRIA  
DEMONSTRATIVO SIMPLIFICADO DO RELATÓRIO RESUMIDO DA EXECUÇÃO ORÇAMENTÁRIA  
ORÇAMENTOS FISCAL E DA SEGURIDADE SOCIAL  
JANEIRO A AGOSTO 2023 / BIMESTRE JULHO-AGOSTO

RREO – Anexo 14 (LRF, Art. 48)

R\$ 1,00

BALANÇO ORÇAMENTÁRIO	Até o Bimestre
RECEITAS	
Previsão Inicial	2.130.819.965,00
Previsão Atualizada	2.141.060.448,71
Receitas Realizadas	1.191.056.349,99
Déficit Orçamentário	0,00
Saldos de Exercícios Anteriores (Utilizados p/ Créditos Adicionais)	90.504.791,89
DESPESAS	
Dotação Inicial	2.130.819.965,00
Dotação Atualizada	2.231.565.240,60
Despesas Empenhadas	1.292.808.283,47
Despesas Liquidadas	945.812.399,63
Despesas Pagas	941.284.935,88
Superavit Orçamentário	245.243.950,36
<b>DESPESAS POR FUNÇÃO/SUBFUNÇÃO</b>	
Despesas Empenhadas	1.292.808.283,47
Despesas Liquidadas	945.812.399,63
<b>RECEITA CORRENTE LÍQUIDA - RCL</b>	
Receita Corrente Líquida	1.427.734.313,33
Receita Corrente Líquida Ajustada para Cálculo dos Limites de Endividamento	1.418.687.614,22
Receita Corrente Líquida Ajustada para Cálculo dos Limites da Despesa com Pessoal	1.418.687.614,22
<b>RECEITAS E DESPESAS DO REGIME PRÓPRIO DE PREVIDÊNCIA DOS SERVIDORES E DO SISTEMA DE PROTEÇÃO SOCIAL DOS MILITARES</b>	
Regime Próprio de Previdência dos Servidores - PLANO PREVIDENCIÁRIO	
Receitas Previdenciárias Realizadas	158.899.669,85
Despesas Previdenciárias Empenhadas	54.898.566,13
Despesas Previdenciárias Liquidadas	54.898.566,13
Despesas Previdenciárias Pagas	54.898.566,13
Resultado Previdenciário	104.001.103,72
Regime Próprio de Previdência dos Servidores - PLANO FINANCEIRO	
Receitas Previdenciárias Realizadas	109.421,63
Despesas Previdenciárias Empenhadas	2.374.331,26
Despesas Previdenciárias Liquidadas	2.374.331,26
Despesas Previdenciárias Pagas	2.374.331,26
Resultado Previdenciário	-2.264.909,63
Sistema de Proteção Social dos Militares - Inativos e Pensionistas	
Receitas Realizadas	0,00
Despesas Empenhadas	0,00
Despesas Liquidadas	0,00
Despesas Pagas	0,00
Resultado Associado às Pensões e aos Inativos Militares	0,00
<b>RESULTADOS PRIMÁRIO E NOMINAL</b>	
	Metas Fixadas do Anexo de Metas Fiscais a LDO (a)
	Resultado Apurado Até o bimestre (b)
	% em Relação à Meta (b/a)

Continua (1/3)



MUNICÍPIO DE RIO BRANCO  
 RELATÓRIO RESUMIDO DA EXECUÇÃO ORÇAMENTÁRIA  
 DEMONSTRATIVO SIMPLIFICADO DO RELATÓRIO RESUMIDO DA EXECUÇÃO ORÇAMENTÁRIA  
 ORÇAMENTOS FISCAL E DA SEGURIDADE SOCIAL  
 JANEIRO A AGOSTO 2023 / BIMESTRE JULHO-AGOSTO

RREO – Anexo 14 (LRF, Art. 48)

RESULTADOS PRIMÁRIO E NOMINAL	Metas Fixadas do Anexo de Metas Fiscais a LDO (a)	Resultado Apurado Até o bimestre (b)	% em Relação à Meta (b/a)
RESULTADO PRIMÁRIO (SEM RPPS) - Acima da Linha	24.858.295,00	-4.243.833,91	-17,07
RESULTADO NOMINAL (SEM RPPS) - Abaixo da Linha	23.863.114,00	47.129.011,93	197,50


RESTOS A PAGAR POR PODER E MINISTÉRIO PÚBLICO	Inscrição	Cancelamento até o bimestre	Pagamento até o bimestre	Saldo a Pagar
<b>RESTOS A PAGAR PROCESSADOS</b>				
Poder Executivo	218.287,58	22.656,80	195.630,78	0,00
Poder Legislativo	0,00	0,00	0,00	0,00
Poder Judiciário	0,00	0,00	0,00	0,00
Ministério Público	0,00	0,00	0,00	0,00
Defensoria Pública	0,00	0,00	0,00	0,00
<b>RESTOS A PAGAR NÃO-PROCESSADOS</b>				
Poder Executivo	127.656.462,95	19.920.896,31	81.317.311,70	26.418.254,94
Poder Legislativo	0,00	0,00	0,00	0,00
Poder Judiciário	0,00	0,00	0,00	0,00
Ministério Público	0,00	0,00	0,00	0,00
Defensoria Pública	0,00	0,00	0,00	0,00
<b>TOTAL</b>	<b>127.874.750,53</b>	<b>19.943.553,11</b>	<b>81.512.942,48</b>	<b>26.418.254,94</b>

DESPESAS COM MANUTENÇÃO E DESENVOLVIMENTO DO ENSINO	Valor apurado até o bimestre	Limites Constitucionais Anuais	
		% Mínimo a Aplicar no Exercício	% Aplicado até o bimestre
Mínimo Anual de 25% das Receitas de Impostos na Manutenção e Desenvolvimento do Ensino	207.578.027,32	25,00	27,00
Mínimo Anual de 70% do FUNDEB na Remuneração dos Profissionais da Educação Básica	116.515.421,84	70,00	107,00
Percentual de 50% da Complementação da União ao FUNDEB (VAAT) na Educação Infantil	0,00	50,00	0,00
Mínimo de 15% da Complementação da União ao FUNDEB (VAAT) em Despesas de Capital	0,00	15,00	0,00

RECEITAS DE OPERAÇÕES DE CRÉDITO E DESPESAS CAPITAL	Valor apurado até o bimestre	Saldo Não Realizado
Receitas de Operação de Crédito	16.281.795,17	30.318.211,83
Despesa de Capital Líquida	115.687.895,96	354.633.653,66

PROJEÇÃO ATUARIAL DOS REGIMES DE PREVIDÊNCIA E DO SISTEMA DE PROTEÇÃO SOCIAL DOS MILITARES	Exercício	10º Exercício	20º Exercício	35º Exercício
<b>Fundo em Capitalização (Plano Previdenciário)</b>				
Receitas Previdenciárias	0,00	0,00	0,00	0,00
Despesas Previdenciárias	0,00	0,00	0,00	0,00
Resultado Previdenciário	0,00	0,00	0,00	0,00
<b>Fundo em Repartição (Plano Financeiro)</b>				
Receitas Previdenciárias	0,00	0,00	0,00	0,00
Despesas Previdenciárias	0,00	0,00	0,00	0,00
Resultado Previdenciário	0,00	0,00	0,00	0,00
<b>Pensões e Inativos Militares</b>				
Receitas de Contribuições	0,00	0,00	0,00	0,00
Despesas com Pensões e Inativos	0,00	0,00	0,00	0,00
Resultado Associado às Pensões e aos Inativos Militares	0,00	0,00	0,00	0,00

Continua (2/3)



MUNICÍPIO DE RIO BRANCO  
 RELATÓRIO RESUMIDO DA EXECUÇÃO ORÇAMENTÁRIA  
 DEMONSTRATIVO SIMPLIFICADO DO RELATÓRIO RESUMIDO DA EXECUÇÃO ORÇAMENTÁRIA  
 ORÇAMENTOS FISCAL E DA SEGURIDADE SOCIAL  
 JANEIRO A AGOSTO 2023 / BIMESTRE JULHO-AGOSTO



RREO – Anexo 14 (LRF, Art. 48)

RECEITA DA ALIENAÇÃO DE ATIVOS E APLICAÇÃO DOS RECURSOS		Valor apurado até o bimestre	Saldo a Realizar
Receitas da Alienação de Ativos		39.533,25	-34.745,25
Aplicação dos Recursos da Alienação de Ativos		0,00	459.543,50

DESPESAS COM AÇÕES E SERVIÇOS PÚBLICOS DA SAÚDE	Valor apurado até o bimestre	Limites Constitucionais Anuais	
		% Mínimo a Aplicar no Exercício	% Aplicado até o bimestre
Despesas com Ações e Serviços Públicos de Saúde executadas com recursos de impostos	133.859.388,09	15,00	15,45

DESPESAS DE CARÁTER CONTINUADO DERIVADAS DE PPP	Valor Apurado no Exercício Corrente
Total das Despesas Consideradas para o Limite / RCL (%)	0,00

Fonte: Sistema WebPublico, Data de emissão 21/09/2023 e hora de emissão 15:53:38

*Tião Bocalom*  
**Tião Bocalom**  
 Prefeito de Rio Branco

*Wilson José das Chagas Sena Leite*  
 Wilson José das Chagas Sena Leite  
 Secretário Municipal de Finanças - SPMF  
 Decreto nº 48/2023

*Carlos Fábio A. M. Pereira*  
 Carlos Fábio A. M. Pereira  
 Contador  
 AC - 00219710-1

MUNICÍPIO DE RIO BRANCO  
 RELATÓRIO DE GESTÃO FISCAL  
**DEMONSTRATIVO DA DESPESA COM PESSOAL**  
 ORÇAMENTOS FISCAL E DA SEGURIDADE SOCIAL  
 MAIO A AGOSTO DE 2023

RGF - ANEXO 1 (LRF, art. 55, inciso I, alínea "a")

R\$ 1,00

DESPESA COM PESSOAL	DESPESAS EXECUTADAS (Últimos 12 Meses)												INSCRITAS EM RESTOS A PAGAR NÃO PROCESSADOS (b)	
	LIQUIDADAS													
	SET/2022	OUT/2022	NOV/2022	DEZ/2022	JAN/2023	FEV/2023	MAR/2023	ABR/2023	MAI/2023	JUN/2023	JUL/2023	AGO/2023		TOTAL (ÚLTIMOS 12 MESES) (a)
DESPESA BRUTA COM PESSOAL (I)	47.859.082,90	46.754.813,05	54.231.126,16	99.551.330,51	44.024.633,37	57.254.860,53	73.576.793,87	61.315.866,28	58.982.936,43	61.734.578,41	60.876.954,70	56.755.101,47	722.918.077,68	590.402,89
Pessoal Ativo	42.758.210,15	41.383.828,23	48.620.682,88	88.777.387,92	38.270.832,20	51.444.549,77	66.286.544,83	53.615.335,38	51.347.432,62	53.978.898,07	53.206.030,01	49.099.204,79	638.788.936,85	590.402,89
Vencimentos, Vantagens e Outras Despesas Variáveis	34.973.100,63	35.876.459,73	38.152.837,53	73.526.268,77	37.123.614,09	40.012.983,41	50.001.960,74	43.707.620,36	44.157.646,53	42.066.123,59	42.148.470,34	42.747.306,82	524.494.392,54	541.117,68
Obrigações Patronais	7.785.109,52	5.507.368,50	10.467.845,35	15.251.119,15	1.147.218,11	11.431.566,36	16.284.584,09	9.907.715,02	7.189.786,09	11.912.774,48	11.057.559,67	6.351.897,97	114.294.544,31	49.285,21
Pessoal Inativo e Pensionistas	5.100.872,75	5.370.984,82	5.610.443,28	10.773.942,59	5.753.801,17	5.810.310,76	7.290.249,04	7.700.530,90	7.635.503,81	7.755.680,34	7.670.924,69	7.655.896,68	84.129.140,83	0,00
Aposentadorias, Reserva e Reformas	4.551.319,49	4.807.229,38	4.915.940,14	9.694.575,62	5.149.398,18	5.210.242,62	6.667.887,45	7.073.824,02	7.015.353,45	7.064.184,45	7.036.675,28	7.030.894,81	76.217.524,89	0,00
Pensões	549.553,26	563.755,44	694.503,14	1.079.366,97	604.402,99	600.068,14	622.361,59	626.706,88	620.150,36	691.495,89	634.249,41	625.001,87	7.911.615,94	0,00
Outras despesas de pessoal decorrentes de contratos de terceirização (§ 1º do art. 18 da LRF)	0,00	0,00	0,00	0,00	0,00	0,00	0,00	0,00	0,00	0,00	0,00	0,00	0,00	0,00
Despesa com Pessoal não Executada Orçamentariamente	0,00	0,00	0,00	0,00	0,00	0,00	0,00	0,00	0,00	0,00	0,00	0,00	0,00	0,00
DESPESAS NÃO COMPUTADAS (II) (§ 1º do art. 19 da LRF)	5.443.516,62	5.751.378,03	6.705.262,84	11.000.075,80	5.479.941,56	5.772.233,23	16.046.841,62	14.937.958,34	16.776.683,98	13.188.143,36	13.253.899,58	13.121.393,98	127.477.328,94	522.645,91
Indenizações por Demissão e Incentivos à Demissão Voluntária e Deduções Constitucionais	542.827,02	462.962,30	1.064.356,40	638.077,57	7.177,77	165.518,98	6.085.938,57	4.066.248,45	4.553.674,69	612.586,02	1.388.555,75	1.062.029,62	20.649.953,14	522.645,91
Decorrentes de Decisão Judicial de período anterior ao da apuração	17.040,28	0,00	103.666,68	124.596,96	0,00	0,00	0,00	47.956,58	10.000,00	0,00	0,00	140.595,94	443.856,44	0,00
Despesas de Exercícios Anteriores de período anterior ao da apuração	64.288,87	196.482,66	206.152,28	0,00	6.475,96	83.416,62	135.637,80	20.627,25	106.842,60	43.324,78	47.691,86	69.531,98	980.472,66	0,00
Inativos e Pensionistas com Recursos Vinculados	4.819.360,45	5.091.933,07	5.331.087,48	10.237.401,27	5.466.287,83	5.523.297,63	6.997.810,34	7.379.332,99	7.342.189,54	7.454.624,83	7.369.869,18	7.365.153,79	80.378.348,40	0,00
Emenda constitucional nº 120 (ACE e ACS)	0,00	0,00	0,00	0,00	0,00	0,00	2.827.454,91	3.423.793,07	4.763.977,15	5.077.607,73	4.447.782,79	4.484.082,65	25.024.698,30	0,00
DESPESA LÍQUIDA COM PESSOAL (III) = (I - II)	42.415.566,28	41.003.435,02	47.525.863,32	88.551.254,71	38.544.691,81	51.482.627,30	57.529.952,25	46.377.907,94	42.206.252,45	48.546.435,05	47.623.055,12	43.633.707,49	595.440.748,74	67.756,98

APURAÇÃO DO CUMPRIMENTO DO LIMITE LEGAL	VALOR	% SOBRE A RCL AJUSTADA
RECEITA CORRENTE LÍQUIDA - RCL (IV)	1.427.734.313,33	-----
(-) Transferências obrigatórias da União relativas às emendas individuais (art. 166-A, § 1º, da CF) (V)	9.046.699,11	-----
(-) Transferências obrigatórias da União relativas às emendas de bancada (art. 166, §16, da CF) e ao vencimento dos agentes comunitários de saúde e de combate às endemias (CF, art. 198, § 11)(VI)	0,00	-----
= RECEITA CORRENTE LÍQUIDA AJUSTADA PARA CÁLCULO DOS LIMITES DA DESPESA COM PESSOAL (VII) = (IV - V - VI)	1.418.687.614,22	-----
DESPESA TOTAL COM PESSOAL - DTP (VIII) = (IIIa + IIIb)	595.508.505,72	41,98
LIMITE MÁXIMO (IX) (incisos I, II e III, art. 20 da LRF)	766.091.311,68	54,00
LIMITE PRUDENCIAL (X) = (0,95 x IX) (parágrafo único do art. 22 da LRF)	727.786.746,09	51,30
LIMITE DE ALERTA (XI) = (0,90 x IX) (inciso II do §1º do art. 59 da LRF)	689.482.180,51	48,60

Fonte: Sistema WebPublico, Data de emissão 21/09/2023 e hora de emissão 16:28:25

1. Nos demonstrativos elaborados no primeiro e no segundo quadrimestre de cada exercício, os valores de restos a pagar não processados inscritos em 31 de dezembro do exercício anterior continuarão a ser informados nesse campo. Esses valores não sofrem alteração pelo seu processamento, e somente no caso de cancelamento podem ser excluídos.

NOTA:

*Thão Bocalom*  
**Thão Bocalom**  
 Prefeito de Rio Branco

*Wilson José das Chagas Sena Leite*  
 Wilson José das Chagas Sena Leite  
 Secretário Municipal de Finanças - SEFIN  
 Decreto nº 48/2023

*Alfonso Ferreira Filgueira*  
 Alfonso Ferreira Filgueira  
 Auditor Chefe  
 Decreto N° 008/2022

*Carlos Fábio A. M. Pereira*  
 Carlos Fábio A. M. Pereira  
 Contador  
 AC - 00219710-1

MUNICÍPIO DE RIO BRANCO  
RELATÓRIO DE GESTÃO FISCAL  
DEMONSTRATIVO DA DÍVIDA CONSOLIDADA LÍQUIDA  
ORÇAMENTOS FISCAL E DA SEGURIDADE SOCIAL  
MAIO A AGOSTO DE 2023

RGF - Anexo 2 (LRF, art 55, inciso I, alínea "b")

R\$ 1,00

DÍVIDA CONSOLIDADA	Saldo do Exercício Anterior	SALDO DO EXERCÍCIO DE 2023		
		Até o 1º Quadrimestre	Até o 2º Quadrimestre	Até o 3º Quadrimestre
DÍVIDA CONSOLIDADA - DC (I)	193.318.923,50	197.463.986,68	188.997.955,15	0,00
Dívida Mobiliária	0,00	0,00	0,00	0,00
Dívida Contratual	145.862.293,51	150.007.356,69	141.566.897,94	0,00
Empréstimos	126.422.698,66	133.225.308,89	123.701.988,30	0,00
Internos	126.422.698,66	133.225.308,89	123.701.988,30	0,00
Externos	0,00	0,00	0,00	0,00
Reestruturação da Dívida de Estados e Municípios	0,00	0,00	0,00	0,00
Financiamentos	1.969.883,62	374.807,42	0,00	0,00
Internos	1.969.883,62	374.807,42	0,00	0,00
Externos	0,00	0,00	0,00	0,00
Parcelamento e Renegociação de dívidas	17.469.711,23	16.407.240,38	17.864.909,64	0,00
De Tributos	7.221.967,79	6.791.063,99	8.857.884,48	0,00
De Contribuições Previdenciárias	6.522.275,49	6.276.871,44	6.053.883,21	0,00
De Demais Contribuições Sociais	0,00	0,00	0,00	0,00
Do FGTS	0,00	0,00	0,00	0,00
Com Instituição Não financeira	3.725.467,95	3.339.304,95	2.953.141,95	0,00
Demais Dívidas Contratuais	0,00	0,00	0,00	0,00
Precatórios Posteriores a 05/05/2000 (inclusive) - Vencidos e não pagos	46.680.775,99	46.680.775,99	46.655.203,21	0,00
Outras Dívidas	775.854,00	775.854,00	775.854,00	0,00
DEDUÇÕES (II)	695.940.727,83	748.396.937,01	738.748.771,41	0,00
Disponibilidade de Caixa¹	695.940.727,83	748.396.937,01	738.748.771,41	0,00
Disponibilidade de Caixa Bruta	707.027.222,06	760.467.971,67	750.273.627,39	0,00
(-) Restos a Pagar Processados	218.287,58	16.276,58	0,00	0,00
(-) Depósitos Restituíveis e Valores Vinculados	10.868.206,65	12.054.758,08	11.524.855,98	0,00
Demais Haveres Financeiros	0,00	0,00	0,00	0,00
DÍVIDA CONSOLIDADA LÍQUIDA² (DCL) (III) = (I - II)	-502.621.804,33	-550.932.950,33	-549.750.816,26	0,00
RECEITA CORRENTE LÍQUIDA - RCL (IV)	1.363.030.949,27	1.412.689.225,83	1.427.734.313,33	0,00
(-) Transferências Obrigatórias da União Relativas às Emendas Individuais (art. 166-A, § 1º, da CF) (V)	6.691.782,00	8.233.661,00	9.046.699,11	0,00
= RECEITA CORRENTE LÍQUIDA AJUSTADA PARA CÁLCULO DOS LIMITES DE ENDIVIDAMENTO (VI) = (IV - V)	1.356.339.167,27	1.404.455.564,83	1.418.687.614,22	0,00
% da DC sobre a RCL AJUSTADA (I/VI)	14,25	14,06	13,32	0,00
% da DCL sobre a RCL AJUSTADA (III/VI)	-37,06	-39,23	-38,75	0,00
LIMITE DEFINIDO POR RESOLUÇÃO DO SENADO FEDERAL	1.627.607.000,72	1.685.346.677,80	1.702.425.137,06	0,00
LIMITE DE ALERTA (inciso III do § 1º do art. 59 da LRF)	1.464.846.300,65	1.516.812.010,02	1.532.182.623,36	0,00

OUTROS VALORES NÃO INTEGRANTES DA DC	Saldo do Exercício Anterior	SALDO DO EXERCÍCIO DE 2023		
		Até o 1º Quadrimestre	Até o 2º Quadrimestre	Até o 3º Quadrimestre
PRECATÓRIOS ANTERIORES A 05/05/2000	0,00	0,00	0,00	0,00
PRECATÓRIOS POSTERIORES A 05/05/2000 (Não incluídos na DC)²	0,00	0,00	0,00	0,00
PASSIVO ATUARIAL	933.688.890,06	933.688.890,06	699.964.665,75	0,00
RP NÃO-PROCESSADOS	127.656.462,95	66.014.731,17	26.418.254,94	0,00
ANTECIPAÇÕES DE RECEITA ORÇAMENTÁRIA - ARO	0,00	0,00	0,00	0,00
DÍVIDA CONTRATUAL DE PPP	0,00	0,00	0,00	0,00
APROPRIAÇÃO DE DEPÓSITOS JUDICIAIS - LC 151/2015	0,00	0,00	0,00	0,00

Fonte: Sistema WebPublico, Data de emissão 21/09/2023 e hora de emissão 16:56:47


1. A Disponibilidade de Caixa Bruta não poderá apresentar valor negativo, porém, em determinadas situações, como utilização de depósitos restituíveis para pagamento de despesas próprias do ente, o valor da linha "Disponibilidade de Caixa" poderá resultar em valor negativo. Por outro lado, o ente deve incluir os valores das obrigações a pagar atrasadas que estiverem registradas como restos a pagar processados (RPP) no item "Outras Dívidas" da DC (I), por meio do registro dos RPP sem disponibilidade financeira em conta de controle específica (e não de forma automática), e, para evitar duplicidade, deve deduzir o valor correspondente do montante total de RPP informado no bloco das DEDUÇÕES (II).


2. Refere-se aos precatórios posteriores a 05/05/2000 que, em cumprimento ao disposto no artigo 100 da Constituição Federal, ainda não foram incluídos no orçamento ou constam no orçamento e ainda não foram pagos. Ao final do exercício em que esses precatórios foram incluídos ou que deveriam ter sido incluídos, os valores deverão compor a linha "Precatórios Posteriores a 05/05/2000 (inclusive) - Vencidos e não pagos"

NOTA:

  
**Tião Bocalom**  
Prefeito de Rio Branco

  
Wilson Jose das Chagas Sena Leite  
Secretário Municipal de Finanças - SEFIN  
Decreto nº 48/2023

  
Carlos Fábio A.M. Pereira  
Contador  
AC - 00219710-1

  
Wilian Alfonso Ferreira Filgueira  
Auditor Chefe  
Decreto N° 008/2022

MUNICÍPIO DE RIO BRANCO  
RELATÓRIO DE GESTÃO FISCAL  
DEMONSTRATIVO DAS GARANTIAS E CONTRAGARANTIAS DE VALORES  
ORÇAMENTOS FISCAL E DA SEGURIDADE SOCIAL  
MAIO A AGOSTO DE 2023



RGF - Anexo 3 (LRF, art. 55, inciso I, alínea "c" e art. 40, § 1º)

GARANTIAS CONCEDIDAS	SALDO DO EXERCÍCIO ANTERIOR	SALDOS DO EXERCÍCIO DE 2023		
		Até o 1º Quadrimestre	Até o 2º Quadrimestre	Até o 3º Quadrimestre
AOS ESTADOS (I)	0,00	0,00	0,00	0,00
Em Operações de Crédito Externas	0,00	0,00	0,00	0,00
Em Operações de Crédito Internas	0,00	0,00	0,00	0,00
AOS MUNICÍPIOS (II)	0,00	0,00	0,00	0,00
Em Operações de Crédito Externas	0,00	0,00	0,00	0,00
Em Operações de Crédito Internas	0,00	0,00	0,00	0,00
ÀS ENTIDADES CONTROLADAS (III)	0,00	0,00	0,00	0,00
Em Operações de Crédito Externas	0,00	0,00	0,00	0,00
Em Operações de Crédito Internas	0,00	0,00	0,00	0,00
POR MEIO DE FUNDOS E PROGRAMAS (IV)	0,00	0,00	0,00	0,00
<b>TOTAL GARANTIAS CONCEDIDAS (V) = (I + II + III + IV)</b>	<b>0,00</b>	<b>0,00</b>	<b>0,00</b>	<b>0,00</b>
RECEITA CORRENTE LÍQUIDA - RCL (VI)	1.363.030.949,27	1.412.689.225,83	1.427.734.313,33	0,00
(-) Transferências Obrigatórias da União relativas às Emendas Individuais (art. 166-A, § 1º, da CF) (VII)	6.691.782,00	8.233.661,00	9.046.699,11	0,00
= RECEITA CORRENTE LÍQUIDA AJUSTADA PARA CÁLCULO DOS LIMITES DE ENDIVIDAMENTO (VIII) = (VI - VII)	1.356.339.167,27	1.404.455.564,83	1.418.687.614,22	0,00
% do TOTAL DAS GARANTIAS sobre a RCL AJUSTADA (V/VIII)	0,00	0,00	0,00	0,00
LIMITE DEFINIDO POR RESOLUÇÃO DO SENADO FEDERAL	298.394.616,79	308.980.224,26	312.111.275,12	0,00
LIMITE DE ALERTA (inciso III § 1º do art. 59 da LRF)	268.555.155,12	278.082.201,84	280.900.147,62	0,00

CONTRAGARANTIAS RECEBIDAS	SALDO DO EXERCÍCIO ANTERIOR	SALDOS DO EXERCÍCIO DE 2023		
		Até o 1º Quadrimestre	Até o 2º Quadrimestre	Até o 3º Quadrimestre
DOS ESTADOS (IX)	0,00	0,00	0,00	0,00
Em Garantia às operações de Crédito Externas	0,00	0,00	0,00	0,00
Em Garantia às operações de Crédito Internas	0,00	0,00	0,00	0,00
DOS MUNICÍPIOS (X)	0,00	0,00	0,00	0,00
Em Garantia às operações de Crédito Externas	0,00	0,00	0,00	0,00
Em Garantia às operações de Crédito Internas	0,00	0,00	0,00	0,00
DAS ENTIDADES CONTROLADAS (XI)	0,00	0,00	0,00	0,00
Em Garantia às operações de Crédito Externas	0,00	0,00	0,00	0,00
Em Garantia às operações de Crédito Internas	0,00	0,00	0,00	0,00
EM GARANTIAS POR MEIO DE FUNDOS E PROGRAMAS (XII)	0,00	0,00	0,00	0,00
<b>TOTAL CONTRAGARANTIAS RECEBIDAS (XIII) = (IX + X + XI + XII)</b>	<b>0,00</b>	<b>0,00</b>	<b>0,00</b>	<b>0,00</b>

MEDIDAS CORRETIVAS:

Fonte: Sistema WebPublico, Data de emissão 21/09/2023 e hora de emissão 16:58:48

NOTA:

**Tião Bocalom**  
Prefeito de Rio Branco

Wilson José das Chagas Sena Leite  
Secretário Municipal de Finanças - SEFIN  
Decreto nº 48/2023

William Alfonso Ferreira Filgueira  
Auditor Chefe  
Decreto Nº 008/2022

Carlos Fábio de M. Pereira  
Contador  
AC - 00219710-1



MUNICÍPIO DE RIO BRANCO  
RELATÓRIO DE GESTÃO FISCAL  
DEMONSTRATIVO DAS OPERAÇÕES DE CRÉDITO  
ORÇAMENTOS FISCAL E DA SEGURIDADE SOCIAL  
MAIO A AGOSTO DE 2023



RGF - Anexo 4 (LRF, art. 55, inciso I, alínea "d" e inciso III alínea "c")

R\$ 1,00

OPERAÇÕES DE CRÉDITO	VALOR REALIZADO	
	No Quadrimestre de Referência	Até o Quadrimestre de Referência (a)
Mobiliária	0,00	0,00
Interna	0,00	0,00
Externa	0,00	0,00
Contratual	4.659.040,39	16.281.795,17
Interna	4.659.040,39	16.281.795,17
Empréstimos	4.659.040,39	16.281.795,17
Aquisição Financiada de Bens e Arrendamento Mercantil Financeiro	0,00	0,00
Antecipação de Receita pela Venda a Termo de Bens e Serviços	0,00	0,00
Assunção, Reconhecimento e Confissão de Dívidas (LRF, art. 29, § 1º)	0,00	0,00
Operações de crédito previstas no art. 7º § 3º da RSF nº 43/2001 <sup>1</sup> (I)	0,00	0,00
Externa	0,00	0,00
Empréstimos	0,00	0,00
Aquisição Financiada de Bens e Arrendamento Mercantil Financeiro	0,00	0,00
Antecipações de Receitas pela Venda a Termo de Bens e Serviços	0,00	0,00
Assunção, Reconhecimento e Confissão de Dívidas (LRF, art. 29, § 1º)	0,00	0,00
Operações de crédito previstas no art. 7º § 3º da RSF nº 43/2001 <sup>2</sup> (II)	0,00	0,00
TOTAL (III)	4.659.040,39	16.281.795,17

APURAÇÃO DO CUMPRIMENTO DOS LIMITES	VALOR	% SOBRE A RCL
RECEITA CORRENTE LÍQUIDA – RCL (IV)	1.427.734.313,33	0,00 %
(-) Transferências Obrigatórias da União relativas às Emendas Individuais (art. 166-A, § 1º, da CF) (V)	9.046.699,11	0,00 %
= RECEITA CORRENTE LÍQUIDA AJUSTADA PARA CÁLCULO DOS LIMITES DE ENDIVIDAMENTO (VI) = (IV - V)	1.418.687.614,22	0,00 %
OPERAÇÕES VEDADAS (VII)	0,00	0,00 %
TOTAL CONSIDERADO PARA FINS DA APURAÇÃO DO CUMPRIMENTO DO LIMITE (VIII) = (IIIa + VII - Ia - IIa)	16.281.795,17	1,15 %
LIMITE GERAL DEFINIDO POR RESOLUÇÃO DO SENADO FEDERAL PARA AS OPERAÇÕES DE CRÉDITO INTERNAS E EXTERNAS	226.990.018,28	16,00 %
LIMITE DE ALERTA (inciso III do § 1º do art. 59 da LRF)	204.291.016,45	14,40 %
OPERAÇÕES DE CRÉDITO POR ANTECIPAÇÃO DA RECEITA ORÇAMENTÁRIA	0,00	0,00 %
LIMITE DEFINIDO POR RESOLUÇÃO DO SENADO FEDERAL PARA AS OPERAÇÕES DE CRÉDITO POR ANTECIPAÇÃO DA RECEITA ORÇAMENTÁRIA	99.308.133,00	7,00 %

OUTRAS OPERAÇÕES QUE INTEGRAM A DÍVIDA CONSOLIDADA	VALOR REALIZADO	
	No Quadrimestre de Referência	Até o Quadrimestre de Referência (a)
Parcelamentos de Dívidas	0,00	0,00
Tributos	0,00	0,00
Contribuições Previdenciárias	0,00	0,00
FGTS	0,00	0,00
Operações de reestruturação e recomposição do principal de dívidas	0,00	0,00

Fonte: Sistema WebPublico, Data de emissão 21/09/2023 e hora de emissão 17:00:05

1 Conforme Manual para Instrução de Pleitos (MIP), disponível em [conteudo.tesouro.gov.br/manuais/mip](http://conteudo.tesouro.gov.br/manuais/mip), essas operações podem ser contratadas mesmo que não haja margem disponível nos limites. No entanto, uma vez contratadas, os fluxos de tais operações terão seus efeitos contabilizados para fins da contratação de outras operações de crédito.

NOTA:

**Tião Bocalom**  
Prefeito de Rio Branco

Wilson José das Chagas Sena Leite  
Secretário Municipal de Finanças - SEFIN  
Decreto nº 48/2023

Carlos Fábio R.M. Perreira  
Contador  
AC - 00219710-1

Willian Alfonso Ferreira Filgueira  
Auditor Chefe  
Decreto N° 008/2022

MUNICÍPIO DE RIO BRANCO  
 RELATÓRIO DE GESTÃO FISCAL  
 DEMONSTRATIVO SIMPLIFICADO DO RELATÓRIO DE GESTÃO FISCAL  
 ORÇAMENTOS FISCAL E DA SEGURIDADE SOCIAL  
 MAIO A AGOSTO DE 2023




LRF, art. 48 - Anexo 6

R\$ 1,00


RECEITA CORRENTE LÍQUIDA	VALOR ATÉ O QUADRIMESTRE	
Receita Corrente Líquida	1.427.734.313,33	
Receita Corrente Líquida Ajustada para Cálculo dos Limites de Endividamento	1.418.687.614,22	
Receita Corrente Líquida Ajustada para Cálculo dos Limites da Despesa com Pessoal	1.418.687.614,22	
DESPESA COM PESSOAL	VALOR	% SOBRE A RCL AJUSTADA
Despesa Total com Pessoal - DTP	595.508.505,72	41,98
Limite Máximo (Incisos I, II e III, art. 20 da LRF) - <%>	766.091.311,68	54,00
Limite Prudencial (§ Único, art. 22 da LRF) - <%>	727.786.746,09	51,30
Limite de Alerta (inciso II do §1º do art. 59 da LRF) - <%>	689.482.180,51	48,60
DÍVIDA CONSOLIDADA	VALOR	% SOBRE A RCL
Dívida Consolidada Líquida	-549.750.816,26	-38,75
Limite Definido por Resolução do Senado Federal	1.702.425.137,06	120,00
GARANTIAS DE VALORES	VALOR	% SOBRE A RCL
Total das Garantias Concedidas	0,00	0,00
Limite Definido por Resolução do Senado Federal	312.111.275,12	22,00
OPERAÇÕES DE CRÉDITO	VALOR	% SOBRE A RCL
Operações de Créditos Externas e Internas	16.281.795,17	1,15
Limite Definido pelo Senado Federal para Operações de Crédito Externas e Internas	226.990.018,28	16,00
Operações de Crédito por Antecipação da Receita	0,00	0,00
Limite Definido pelo Senado Federal para Operações de Crédito por Antecipação da Receita	99.308.133,00	7,00

Fonte: Sistema WebPublico, Data de emissão 21/09/2023 e hora de emissão 17:07:10

  
**Tião Bocalim**  
 Prefeito de Rio Branco

  
 Wilson José das Chagas Sena Leite  
 Secretário Municipal de Finanças - SEFIN  
 Decreto Nº 48/2023

  
 Carlos Fábio A. M. Perreira  
 Contador  
 AC - 00219710-1

  
 Willian Alfonso Ferreira Figueira  
 Auditor Chefe  
 Decreto Nº 008/2022



**CÂMARA MUNICIPAL DE RIO BRANCO**  
GABINETE DA PRESIDÊNCIA



OF/GAB/CMRB/N°.782/2023

Rio Branco-AC, 02 de outubro de 2023.

Ao Senhor  
Josivaldo Josias de Souza  
Diretor Legislativo em Exercício  
Câmara Municipal de Rio Branco - CMRB

**Assunto:** Encaminhamento de Ofício.

Prezado Senhor,

Cumprimentando-o cordialmente, encaminho para conhecimento e demais providências cabíveis, o ofício nº 238/GABPRE, o qual encaminha o relatório resumido da execução orçamentária do 4º bimestre e o relatório de Gestão Fiscal do 2º Quadrimestre, do exercício de 2023.

Atenciosamente,

**Ver. Raimundo Neném**  
Presidente - CMRB

RECEBIDO EM 2/10/23  
Carney esse  
JS: 31 mi



**CÂMARA MUNICIPAL DE RIO BRANCO**  
**Diretoria Legislativa**



**RREO N° 05/2023**

**AUTOR:** Executivo Municipal

**ASSUNTO:** Relatório Resumido de Execução Orçamentária do 4º Bimestre e o Relatório de Gestão Fiscal do 2º Quadrimestre do exercício de 2023.

**DESPACHO**

Remetam-se os autos à Procuradoria Legislativa para emissão de parecer jurídico.

Rio Branco/Acre, 03 de outubro de 2023.

Josias Josivaldo de Sousa  
**Diretor Legislativo em exercício**