



UBIQUE PATRIA MEMOR

# CÂMARA MUNICIPAL DE RIO BRANCO - ACRE

Rua 24 de Janeiro, 53 - Bairro 6 de Agosto - Rio Branco/AC - CEP: 69.905-596  
Tel. (68) 3302-7200 - www.riobranco.ac.leg.br



PROCESSO ADMINISTRATIVO	PROCESSO LEGISLATIVO
NÚMERO: _____/20____	NATUREZA: Relatório Resumido da Execução Orçamentária do 5º Bimestre de 2018.
DATA: _____/_____/20____	AUTOR: Executivo Municipal 04 de dezembro de 2018.
DOCUMENTAÇÃO:	ASSUNTO: Ofício nº451/GAPRE, datado de 30 de novembro de 2018, que encaminha a esta Casa Legislativa o Relatório Resumido da Execução Orçamentária do 5º Bimestre de 2018.
AUTOR:	
ASSUNTO:	As Comissão Técnicas <i>Psilvael</i> Setor Legislativo CMRB Em <u>04/12/2018</u>

## ENCAMINHAMENTO

1º	<i>Encaminhado a Procuradoria</i>	4º	
	<i>Jurídica desta casa.</i>		
	<i>04/12/18</i>		
	<i>RODRIGO FORNECK</i>		
	<i>Vereador - PT</i>		
2º	<i>Leida para conhecimento do povo</i>	5º	
	<i>nas Centenas de dias Quinta Sessão</i>		
	<i>Ordinária Em: 13.12.18</i>		
3º	<i>Clézio Moreira</i> Vereador	6º	

**À(s) Comissão(ões)**  
Avanços  
Em 04 / 12 / 18  
**Presidente CMRB**

Ofício nº 451/GAPRE/2018

Rio Branco, 30 de novembro de 2018.

A Sua Excelência o Senhor  
Vereador Manuel Marcos  
Presidente da Câmara Municipal de Rio Branco



Assunto: Relatório Resumido da Execução Orçamentária do 5º Bimestre de 2018.

Senhor Presidente,

Encaminho a Vossa Excelência, na forma disposta na Resolução TCE/AC Nº 61/2007 alterada pela Resolução TCE/AC nº 89/2014, o Relatório Resumido da Execução Orçamentária do 5º Bimestre de 2018 deste Poder, devidamente publicado no Diário Eletrônico de Contas, composto dos seguintes demonstrativos:

- Anexo 1: fls 1 a 3;
- Anexo 2: fls 1 a 3;
- Anexo 3: fl. 1;
- Anexo 4: fls 1 a 3;
- Anexo 6: fls 1 a 2;
- Anexo 7: fl 1;
- Anexo 8: fls 1 a 5;
- Anexo 12: fls. 1 a 3;
- Anexo 13: fl 1; e
- Anexo 14: fls 1 a 2.

Atenciosamente.

  
Socorro Neri  
Prefeita de Rio Branco

Conferido por: Reiz

Em: 30/11/2018

CÂMARA MUNICIPAL DE RIO BRANCO  
Protocolo Geral  
Data: 30/11/2018  
Hora: 13:25  
Recebido: Reiz Augusto

**PROTOCOLO GERAL**

Processo / CMRB Nº 840

Em: 03/12/18

Rua Rui Barbosa, 285 – Centro  
Rio Branco – AC – CEP 69.900-901  
Tel. +55 (68) 3212-7093/7094/7095  
E-mail: prefeitura.riobranco@gmail.com

**ASSINAM**

CONSELHEIRO VALMIR GOMES RIBEIRO PELO TRIBUNAL DE CONTAS DO ESTADO DO ACRE (CONTRATANTE) E O SENHOR GUSTAVO MALDONADO MARTINS PELA EMPRESA DALCAR SERVIÇOS LTDA – ME (CONTRATADA).

**TERMO DE HOMOLOGAÇÃO****PREGÃO PRESENCIAL Nº 11/2018****PROCESSO ELETRÔNICO Nº 130.280**

Para que produza os efeitos legais, e considerando o que consta dos autos, **HOMOLOGO** em sua plenitude, todos os atos praticados pela Senhora Pregoeira e sua equipe de apoio referente ao Pregão Presencial para Registro de Preços nº. 11/2018, cujo objeto é o Registro de Preços para fornecimento de MATERIAL DE CONSUMO (COMBUSTÍVEIS, LUBRIFICANTES E DERIVADOS), com objetivo de suprir as demandas do Tribunal de Contas do Estado do Acre, em favor da empresa: FARHAT & FARHAT LTDA (AUTO POSTO TROPICAL), inscrita no CNPJ sob o nº 06.057.934/0001-46, vencedora dos Lote I e II, com o percentual de desconto de 1,25% (um vírgula vinte e cinco por cento), sendo o valor total para registro de preços de R\$ 72.441,03 (setenta e dois mil, quatrocentos e quarenta e um reais e três centavos).

Após o registro em Ata, fica autorizado o fornecimento do material de consumo destinados a atender a demanda deste Tribunal, conforme a conveniência e necessidade, mediante procedimentos deliberados pela Diretoria de Administração e Finanças, observando a utilização racional e as formas de controle dos recursos financeiros disponíveis.

Rio Branco-AC, 27 de novembro de 2018.

Cons. Valmir Gomes Ribeiro

Presidente do TCE/AC

**PAUTA**

**PAUTA DA SESSÃO EXTRAORDINÁRIA DO EGRÉGIO TRIBUNAL DE CONTAS DO ESTADO DO ACRE, PARA A SESSÃO PLENÁRIA ESPECIAL DO DIA 04.12.2018 OU SUBSEQUENTE.**

**SESSÃO EXTRAORDINÁRIA**

ELEIÇÃO E POSSE PARA PRESIDENTE, VICE-PRESIDENTE E CORREGEDOR DO TRIBUNAL DE CONTAS DO ESTADO DO ACRE, PARA O BIÊNIO DE 2019 E 2020.

.Art. 14 § 5º da Lei Complementar Estadual nº 38, de 27/12/1993 c/c os Arts. 21 e seguintes do Regimento Interno do Tribunal de Contas do Estado do Acre.

Rio Branco – Acre, 28 de novembro de 2018

Conselheiro Valmir Gomes Ribeiro

Presidente do TCE/ACRE.

**PREFEITURA MUNICIPAL DE RIO BRANCO****PODER EXECUTIVO****GABINETE DO PREFEITO****PORTARIA Nº 272/2018**

A PREFEITA DO MUNICÍPIO DE RIO BRANCO, CAPITAL DO ESTADO DO ACRE, NO USO DE SUAS ATRIBUIÇÕES LEGAIS,

**RESOLVE:**

Art. 1º. Divulgar o Relatório Resumido da Execução Orçamentária do Poder Executivo, referente ao 5º Bimestre de 2018, em cumprimento à Lei Complementar Federal nº 101/2000, arts. 52 e 53 e à Resolução TCE/AC nº 061/2007, alterada pela Resolução TCE/AC nº 89/2014.

Art. 2º. Esta Portaria entra em vigor na data de sua publicação.

Registre-se.

Publique-se.

Cumpra-se.

**GABINETE DA PREFEITA DE RIO BRANCO, CAPITAL DO ESTADO DO ACRE, EM 21 DE NOVEMBRO DE 2018.**

Socorro Neri

Prefeita de Rio Branco

Documento(s) anexo(s) a este Diário



RECEITAS	PREVISÃO INICIAL		PREVISÃO ATUALIZADA (a)		RECEITAS REALIZADAS			SALDO (a-c)
	RECEITAS (EXCETO INTRA-ORÇAMENTÁRIAS) (I)	779.447.448,00	835.489.382,01	No Bimestre (b)	% (b/a)	Até o Bimestre (c)	% (c/a)	
RECEITAS CORRENTES		725.064.954,00	766.233.688,61	123.949.263,09	16,18	669.055.724,01	87,32	141.046.189,92
RECEITA TRIBUTÁRIA		122.713.185,00	122.713.185,00	21.592.423,37	17,60	126.323.566,24	102,94	97.177.964,60
Impostos		118.494.676,00	118.494.676,00	21.218.867,02	17,91	122.561.305,80	103,43	-3.610.371,24
Taxas		4.218.519,00	4.218.519,00	373.556,35	8,86	3.762.260,44	89,18	-4.066.629,80
Contribuição de Melhoria		0,00	0,00	0,00	0,00	0,00	0,00	456.258,56
RECEITA DE CONTRIBUIÇÕES		28.014.083,00	28.014.083,00	6.219.382,60	22,20	28.718.392,58	102,51	-704.309,58
Contribuições Sociais		15.166.620,00	15.166.620,00	3.256.764,57	21,47	16.525.030,29	108,96	-1.358.410,29
Contribuição de Intervenção no Domínio Econômico		0,00	0,00	0,00	0,00	0,00	0,00	0,00
Contribuição de Iluminação Pública		12.847.463,00	12.847.463,00	2.962.618,03	23,06	12.193.362,29	94,91	654.100,71
RECEITA PATRIMONIAL		31.660.429,00	31.660.429,00	12.747.541,67	40,26	31.894.021,68	100,71	-223.592,68
Receitas Imobiliárias		798.298,00	798.298,00	176.661,86	22,13	1.174.146,16	147,08	-375.848,16
Receitas de Valores Mobiliários		28.908.200,00	28.908.200,00	12.211.759,87	42,24	29.109.555,87	100,70	-201.355,87
Receita de Concessões e Permissões		1.953.931,00	1.953.931,00	358.119,94	18,36	1.600.319,65	81,90	353.611,35
Compensações Financeiras		0,00	0,00	0,00	0,00	0,00	0,00	0,00
Receita Decorrente do Direito de Exploração de Bens Públicos em Áreas de Domínio Público		0,00	0,00	0,00	0,00	0,00	0,00	0,00
Receita da Cessão de Direitos		0,00	0,00	0,00	0,00	0,00	0,00	0,00
Outras Receitas Patrimoniais		0,00	0,00	0,00	0,00	0,00	0,00	0,00
RECEITA AGROPECUÁRIA		0,00	0,00	0,00	0,00	0,00	0,00	0,00
Receita da Produção Vegetal		0,00	0,00	0,00	0,00	0,00	0,00	0,00
Receita da Produção Animal e Derivados		0,00	0,00	0,00	0,00	0,00	0,00	0,00
Outras Receitas Agropecuárias		0,00	0,00	0,00	0,00	0,00	0,00	0,00
RECEITA INDUSTRIAL		25.000.000,00	32.525.643,42	5.109.746,55	15,71	19.140.127,50	58,85	13.385.515,92
Receita da Indústria Extrativa de Mineral		0,00	0,00	0,00	0,00	0,00	0,00	0,00
Receita da Indústria de Transformação		0,00	0,00	0,00	0,00	0,00	0,00	0,00
Receita da Indústria de Construção		25.000.000,00	32.525.643,42	5.109.746,55	15,71	19.140.127,50	58,85	13.385.515,92
Outras Receitas Industriais		0,00	0,00	0,00	0,00	0,00	0,00	0,00
RECEITA DE SERVIÇOS		8.112.528,00	8.112.528,00	693.643,51	8,55	9.265.958,12	114,22	-1.153.430,12
TRANSFERÊNCIAS CORRENTES		501.345.645,00	534.988.736,19	77.359.823,78	14,46	450.768.931,84	84,26	84.219.804,35
Transferências Intergovernamentais		482.215.971,00	514.137.341,84	75.841.488,50	14,75	440.453.308,36	85,67	73.684.033,48
Transferências de Instituições Privadas		0,00	0,00	0,00	0,00	0,00	0,00	0,00
Transferências do Exterior		0,00	0,00	0,00	0,00	0,00	0,00	0,00
Transferências de Pessoas		0,00	0,00	0,00	0,00	0,00	0,00	0,00
Transferências de Convênios		19.129.674,00	20.851.394,35	1.518.341,28	7,28	10.315.623,48	49,47	10.535.770,87
Transferências para o Combate à Fome		0,00	0,00	0,00	0,00	0,00	0,00	0,00
OUTRAS RECEITAS CORRENTES		8.219.074,00	8.219.074,00	226.695,61	2,76	2.954.726,05	35,95	5.264.347,95
Multas e Juros de Mora		350.482,00	350.482,00	35.620,97	10,16	716.849,55	204,53	-366.367,55
Indenizações e Resoluções		2.000,00	2.000,00	89.594,39	4.479,7	838.410,89	41.920,5	-836.410,89
Receita da Dívida Ativa		0,00	0,00	0,00	0,00	0,00	0,00	0,00
Receita Decorrente de Aportes Periódicos para Amortização de Déficit Anual do RPPS		0,00	0,00	0,00	0,00	0,00	0,00	0,00
Receitas Correntes Diversas		7.866.592,00	7.866.592,00	101.480,25	1,29	1.399.465,61	17,79	6.467.126,39
RECEITAS DE CAPITAL		54.382.494,00	69.255.693,40	4.468.939,79	6,45	25.387.468,08	36,66	43.868.225,32

Continua (1/3)





MUNICÍPIO DE RIO BRANCO - AC  
RELATÓRIO RESUMIDO DA EXECUÇÃO ORÇAMENTÁRIA  
BALANÇO ORÇAMENTÁRIO  
ORÇAMENTOS FISCAL E DA SEGURIDADE SOCIAL  
JANEIRO A OUTUBRO 2018 / BIMESTRE SETEMBRO-OUTUBRO

RREO - Anexo 1 (LRF, Art. 52, inciso I, alíneas "a" e "b" do inciso II e § 1º)

Continuação  
R\$ 1,00

RECEITAS	PREVISÃO INICIAL		PREVISÃO ATUALIZADA (a)		RECEITAS REALIZADAS			SALDO (a-c)
	No Bimestre	Até o Bimestre (b)	%(b/a)	Até o Bimestre (c)	%(c/a)			
<b>OPERAÇÕES DE CRÉDITO</b>	34.922.601,00	36.922.601,00	1,04	3.568.725,61	9,67		33.353.875,39	
Operações de Crédito Internas	34.922.601,00	36.922.601,00	1,04	3.568.725,61	9,67		33.353.875,39	
Operações de Crédito Externas	0,00	0,00	0,00	0,00	0,00		0,00	
<b>ALIENAÇÃO DE BENS</b>	0,00	0,00	0,00	0,00	0,00		0,00	
Alienação de Bens Móveis	0,00	0,00	0,00	0,00	0,00		0,00	
Alienação de Bens Imóveis	0,00	0,00	0,00	0,00	0,00		0,00	
<b>AMORTIZAÇÕES DE EMPRÉSTIMOS</b>	0,00	0,00	0,00	0,00	0,00		0,00	
<b>TRANSFERÊNCIAS DE CAPITAL</b>	19.459.893,00	32.333.092,40	12,63	21.818.742,47	67,48		10.514.349,93	
Transferências Intergovernamentais	0,00	0,00	0,00	0,00	0,00		0,00	
Transferências de Instituições Privadas	0,00	0,00	0,00	0,00	0,00		0,00	
Transferências do Exterior	0,00	0,00	0,00	0,00	0,00		0,00	
Transferências de Pessoas	0,00	0,00	0,00	0,00	0,00		0,00	
Transferências de Outras Instituições Públicas	0,00	0,00	0,00	0,00	0,00		0,00	
Transferências de Convênios	19.459.893,00	32.333.092,40	12,63	21.818.742,47	67,48		10.514.349,93	
Transferências para o Combate à Fome	0,00	0,00	0,00	0,00	0,00		0,00	
<b>OUTRAS RECEITAS DE CAPITAL</b>	0,00	0,00	0,00	0,00	0,00		0,00	
Integralização do Capital Social	0,00	0,00	0,00	0,00	0,00		0,00	
Div. Atv. Prov. da Amortiz. de Emp. e Financ.	0,00	0,00	0,00	0,00	0,00		0,00	
Receitas de Capital Diversas	0,00	0,00	0,00	0,00	0,00		0,00	
<b>RECEITAS (INTRA-ORÇAMENTÁRIAS) (II)</b>	24.865.360,00	24.865.360,00	100,00	24.865.360,00	100,00		0,00	
<b>SUBTOTAL DAS RECEITAS (III) = (I + II)</b>	804.316.808,00	860.358.742,01	107,00	725.590.019,43	89,84		134.768.722,58	
<b>OPERAÇÕES DE CRÉDITO / REFINANCIAMENTO (IV)</b>	0,00	0,00	0,00	0,00	0,00		0,00	
Operações de Crédito Internas	0,00	0,00	0,00	0,00	0,00		0,00	
Mobiliária	0,00	0,00	0,00	0,00	0,00		0,00	
Contratual	0,00	0,00	0,00	0,00	0,00		0,00	
Operações de Crédito Externas	0,00	0,00	0,00	0,00	0,00		0,00	
Mobiliária	0,00	0,00	0,00	0,00	0,00		0,00	
Contratual	0,00	0,00	0,00	0,00	0,00		0,00	
<b>SUBTOTAL COM REFINANCIAMENTO (V) = (III + IV)</b>	804.316.808,00	860.358.742,01	107,00	725.590.019,43	89,84		134.768.722,58	
<b>DEFICIT (VI)</b>	0,00	0,00	0,00	0,00	0,00		0,00	
<b>TOTAL (VII) = (V + VI)</b>	804.316.808,00	860.358.742,01	107,00	725.590.019,43	89,84		134.768.722,58	
<b>SALDO DE EXERCÍCIOS ANTERIORES (UTILIZADOS PARA CRÉDITOS ADICIONAIS)</b>	0,00	0,00	0,00	0,00	0,00		0,00	
Superávit Financeiro	0,00	19.885.854,27	0,00	19.885.854,27	100,00		0,00	
Reabertura de Créditos Adicionais	0,00	0,00	0,00	0,00	0,00		0,00	

DESPESAS	DOTAÇÃO INICIAL		DOTAÇÃO ATUALIZADA (e)		DESPESAS EMPENHADAS		DESPESAS LIQUIDADAS		DESPESAS PAGAS ATÉ O BIMESTRE (j)
	(d)	(e)	No Bimestre	Até o Bimestre (f)	No Bimestre	Até o Bimestre (g)	No Bimestre	Até o Bimestre (h)	
<b>DESPESAS (EXCETO INTRA-ORÇAMENTÁRIAS) (VIII)</b>	771.654.124,00	847.214.945,90	110.490.950,65	670.604.866,03	176.610.079,87	126.612.590,54	602.916.236,68	244.298.707,22	601.645.584,48
DESPESAS CORRENTES	645.445.264,00	696.166.208,61	101.908.864,00	608.106.119,88	88.060.088,73	112.295.403,77	555.999.115,07	140.167.083,54	554.728.460,87
PESSOAL E ENCARGOS SOCIAIS	357.120.165,00	343.440.586,38	59.529.114,85	294.694.771,07	48.745.815,31	59.598.097,21	294.474.247,88	48.966.338,50	293.940.038,96
JUROS E ENCARGOS DA DÍVIDA	12.964.190,00	11.397.435,12	123.992,23	10.878.690,09	518.745,03	1.709.568,74	8.023.342,23	3.374.092,89	8.023.342,23

Continua (2/3)

*(Handwritten signatures and marks)*

MUNICÍPIO DE RIO BRANCO - AC  
RELATÓRIO RESUMIDO DA EXECUÇÃO ORÇAMENTÁRIA  
BALANÇO ORÇAMENTÁRIO  
ORÇAMENTOS FISCAL E DA SEGURIDADE SOCIAL  
JANEIRO A OUTUBRO 2018 / BIMESTRE SETEMBRO-OUTUBRO

Continuação  
R\$ 1,00

DESPESAS	DOTAÇÃO INICIAL (d)	DOTAÇÃO ATUALIZADA (e)	DESPESAS EMPENHADAS		SALDO (g) = (e - f)	DESPESAS LIQUIDADAS		SALDO (i) = (e - h)	DESPESAS PAGAS ATÉ O BIMESTRE (j)
			No Bimestre	Até o Bimestre (f)		No Bimestre	Até o Bimestre (h)		
OUTRAS DESPESAS CORRENTES	275.360.909,00	341.328.187,11	42.255.757,12	302.532.658,72	38.795.528,39	50.987.737,82	253.501.524,96	87.826.662,15	252.765.079,68
DESPESAS DE CAPITAL	97.981.663,00	124.326.524,69	8.582.086,65	62.498.746,15	61.827.778,54	14.317.176,77	46.917.123,61	77.409.401,08	46.917.123,61
INVESTIMENTOS	46.627.014,00	86.678.735,89	8.247.418,74	50.030.023,29	36.648.712,60	12.470.166,60	37.120.553,79	49.558.182,10	37.120.553,79
INVERSOES FINANCEIRAS	5.100,00	350.856,83	1.258,86	347.094,86	3.561,97	25.590,19	294.094,86	56.561,97	294.094,86
AMORTIZAÇÃO DA DÍVIDA	51.349.549,00	37.297.131,97	333.409,05	12.121.628,00	25.175.503,97	1.821.419,98	9.502.474,96	27.794.657,01	9.502.474,96
RESERVA DE CONTINGÊNCIA	1.215.698,00	247.319,60	0,00	0,00	0,00	0,00	0,00	247.319,60	0,00
RESERVA DO RPPS	27.011.489,00	26.474.893,00	0,00	0,00	0,00	26.474.893,00	0,00	26.474.893,00	0,00
DESPESAS (INTRA-ORÇAMENTÁRIAS) (IX)	32.662.684,00	33.029.650,38	4.533.349,53	29.026.876,63	4.002.773,75	4.002.773,75	28.893.810,71	4.135.839,67	28.824.686,26
SUBTOTAL DAS DESPESAS (X) = (VIII + IX)	804.316.808,00	880.244.596,28	115.024.300,18	699.631.742,66	180.612.853,62	131.313.142,59	631.810.049,39	248.434.546,89	630.470.270,74
AMORTIZAÇÃO DA DIV. / REFINANCIAMENTO (XI)	0,00	0,00	0,00	0,00	0,00	0,00	0,00	0,00	0,00
Amortização da Dívida Interna	0,00	0,00	0,00	0,00	0,00	0,00	0,00	0,00	0,00
Dívida Mobiliária	0,00	0,00	0,00	0,00	0,00	0,00	0,00	0,00	0,00
Outras Dívidas	0,00	0,00	0,00	0,00	0,00	0,00	0,00	0,00	0,00
Amortização da Dívida Externa	0,00	0,00	0,00	0,00	0,00	0,00	0,00	0,00	0,00
Dívida Mobiliária	0,00	0,00	0,00	0,00	0,00	0,00	0,00	0,00	0,00
Outras Dívidas	0,00	0,00	0,00	0,00	0,00	0,00	0,00	0,00	0,00
SUBTOTAL C/ REFINANCIAMENTO (XII) = (X + XI)	804.316.808,00	880.244.596,28	115.024.300,18	699.631.742,66	180.612.853,62	131.313.142,59	631.810.049,39	248.434.546,89	630.470.270,74
SUPERÁVIT (XIII)	0,00	0,00	0,00	0,00	0,00	0,00	0,00	0,00	0,00
TOTAL (XIV) = (XII + XIII)	804.316.808,00	880.244.596,28	115.024.300,18	699.631.742,66	180.612.853,62	131.313.142,59	725.500.019,43	248.434.546,89	630.470.270,74

RECEITAS INTRA-ORÇAMENTÁRIAS	PREVISÃO INICIAL	PREVISÃO ATUALIZADA (e)	RECEITAS REALIZADAS		SALDO A REALIZAR (e-c)
			No Bimestre (b)	%(b/a)	
RECEITAS CORRENTES	24.869.360,00	24.869.360,00	5.934.750,91	23,86	31.146.827,34
RECEITAS DE CONTRIBUIÇÕES	24.869.360,00	24.869.360,00	5.934.750,91	23,86	31.146.827,34
TOTAL	24.869.360,00	24.869.360,00	5.934.750,91	23,86	31.146.827,34

DESPESAS INTRA-ORÇAMENTÁRIAS	DOTAÇÃO INICIAL (d)	DOTAÇÃO ATUALIZADA (e)	DESPESAS EMPENHADAS		SALDO (g) = (e - f)	DESPESAS LIQUIDADAS		SALDO (i) = (e - h)	DESPESAS PAGAS ATÉ O BIMESTRE (j)
			No Bimestre	Até o Bimestre (f)		No Bimestre	Até o Bimestre (h)		
DESPESAS CORRENTES	32.662.684,00	33.029.650,38	4.533.349,53	29.026.876,63	4.002.773,75	4.700.562,05	28.893.810,71	4.135.839,67	28.824.686,26
PESSOAL E ENCARGOS SOCIAIS	32.662.684,00	33.029.650,38	4.533.349,53	29.026.876,63	4.002.773,75	4.700.562,05	28.893.810,71	4.135.839,67	28.824.686,26
TOTAL	32.662.684,00	33.029.650,38	4.533.349,53	29.026.876,63	4.002.773,75	4.700.562,05	28.893.810,71	4.135.839,67	28.824.686,26

Fonte: Sistema WebPúblico, Data de emissão 13/11/2018, e hora de emissão 15:16:52  
Nota: Despesas empenhadas mas não liquidadas, inscritas em Restos a Pagar não processados, consideradas liquidadas no encerramento do exercício, por força do art. 35, inciso II da Lei 4.320/1964.

*Socorro Neri*  
**Socorro Neri**  
Prefeita de Rio Branco

*Tomislav José de Oliveira*  
**Tomislav José de Oliveira**  
Contador  
CRC/AC - 001640/0-1

MUNICÍPIO DE RIO BRANCO - AC  
 RELATÓRIO RESUMIDO DA EXECUÇÃO ORÇAMENTÁRIA  
 DEMONSTRATIVO DA EXECUÇÃO DAS DESPESAS POR FUNÇÃO/SUBFUNÇÃO  
 ORÇAMENTOS FISCAL E DA SEGURIDADE SOCIAL  
 JANEIRO A OUTUBRO 2018/BIMESTRE SETEMBRO-OUTUBRO

RREO - Anexo 2 (LRF, Art. 52, inciso II, alínea "c")

FUNÇÃO/SUBFUNÇÃO	DOTAÇÃO INICIAL	DOTAÇÃO ATUALIZADA (a)	DESPESAS EMPENHADAS		SALDO (c) = (a - b)	DESPESAS LIQUIDADAS		SALDO (e) = (a - d)	
			No Bimestre	Até o Bimestre (b)		No Bimestre	Até o Bimestre (d)		% (d/total d)
DESPESAS (EXCETO INTRA-ORÇAMENTÁRIAS) (I)	771.654.124,00	847.214.945,90	110.490.950,85	670.604.866,03	176.610.079,87	126.612.580,54	602.916.238,68	100,00	244.298.707,22
01 - Legislativa	25.520.001,00	26.636.862,43	3.006.237,70	21.536.005,04	3,21	5.096.857,39	3.873.552,00	3,37	6.310.047,83
01.031 - Ação Legislativa	25.520.001,00	26.636.862,43	3.006.237,70	21.536.005,04	3,21	5.096.857,39	3.873.552,00	3,37	6.310.047,83
03 - Essencial à Justiça	44.274.776,00	47.538.565,56	4.841.411,90	11.291.749,55	1,68	36.246.816,01	4.976.767,87	1,84	36.472.439,90
03.091 - Defesa do Ordenamento Jurídico	36.676.676,00	40.770.465,56	3.618.959,81	5.151.775,01	0,77	35.618.890,55	3.754.315,78	0,82	35.844.314,44
03.122 - Administração Geral	7.598.100,00	6.768.100,00	1.222.452,09	6.139.974,54	0,92	628.125,46	1.222.452,09	1,02	628.125,46
04 - Administração	95.503.630,00	93.212.125,30	10.074.498,85	84.766.819,67	12,64	8.445.305,63	14.874.968,10	12,73	16.475.053,15
04.121 - Planejamento e Orçamento	177.037,00	97.537,00	0,00	0,00	0,00	97.537,00	0,00	0,00	97.537,00
04.122 - Administração Geral	85.840.587,00	83.554.319,64	10.070.548,85	75.591.029,24	11,27	7.963.290,40	13.901.824,71	11,69	13.073.389,16
04.123 - Administração Financeira	1.341.003,00	1.154.636,66	0,00	783.211,43	0,12	371.425,23	137.531,39	0,11	484.727,74
04.124 - Controle Interno	45.000,00	22.000,00	3.950,00	8.950,00	0,00	13.050,00	0,00	0,00	17.000,00
04.126 - Tecnologia da Informação	2,00	283.631,00	0,00	283.629,00	0,04	2,00	0,00	0,04	25.394,00
04.131 - Comunicação Social	1,00	1,00	0,00	0,00	0,00	0,00	0,00	0,00	1,00
04.331 - Proteção e Benefícios ao Trabalhador	8.100.000,00	8.100.000,00	0,00	8.100.000,00	1,21	0,00	835.612,00	0,88	2.777.004,25
06 - Segurança Pública	3.631.878,00	3.573.678,00	483.080,16	2.921.061,44	0,44	652.616,56	567.982,80	0,43	999.759,19
06.122 - Administração Geral	2.332.750,00	2.132.750,00	321.280,16	1.657.243,48	0,25	475.506,52	321.280,16	0,27	475.506,52
06.181 - Policiamento	1.257.600,00	1.257.600,00	0,00	1.101.205,58	0,16	156.394,42	179.902,64	0,14	425.537,05
06.182 - Defesa Civil	41.528,00	183.328,00	141.800,00	162.612,38	0,02	20.715,62	66.800,00	0,01	98.715,62
08 - Assistência Social	21.123.741,00	22.947.628,67	2.978.873,21	17.471.317,57	2,61	5.476.311,10	3.427.797,65	2,59	7.354.040,09
08.122 - Administração Geral	8.150.600,00	8.018.600,00	1.431.860,08	7.458.524,59	1,11	560.075,41	1.453.216,45	1,16	995.700,18
08.243 - Assistência à Criança e ao Adolescente	1.220.000,00	1.150.783,09	195.063,23	844.373,96	0,13	306.409,13	204.063,23	0,14	316.894,11
08.244 - Assistência Comunitária	11.345.141,00	13.040.125,58	1.285.883,15	8.635.508,46	1,29	4.404.617,12	1.615.677,86	1,21	5.767.808,68
08.361 - Ensino Fundamental	400.000,00	738.120,00	86.066,75	532.910,56	0,08	205.209,44	154.840,11	0,08	273.637,12
08.422 - Direitos Individuais, Coletivos e Difusos	8.000,00	0,00	0,00	0,00	0,00	0,00	0,00	0,00	0,00
09 - Previdência Social	39.679.434,00	39.679.434,00	5.521.328,35	26.394.148,80	3,94	13.285.284,20	5.589.264,60	4,33	13.582.664,35
09.272 - Previdência do Regime Estatutário	39.679.434,00	39.679.434,00	5.521.328,35	26.394.148,80	3,94	13.285.284,20	5.589.264,60	4,33	13.582.664,35
10 - Saúde	114.503.984,00	125.306.793,23	17.393.912,01	105.523.734,34	15,74	19.783.058,89	20.621.651,23	16,24	27.388.147,53
10.301 - Atenção Básica	94.752.954,00	102.302.841,67	11.148.830,36	88.222.370,09	13,16	14.080.471,58	15.140.622,88	13,76	19.318.243,11
10.302 - Assistência Hospitalar e Ambulatorial	3.216.321,00	4.350.749,02	1.109.320,98	3.961.865,56	0,59	388.883,46	758.571,12	0,56	989.033,86
10.303 - Suporte Profissional e Terapêutico	8.089.708,00	9.644.386,16	2.730.987,23	6.524.378,61	0,97	3.117.007,55	5.259.834,23	0,87	4.381.551,93
10.305 - Vigilância Epidemiológica	8.385.001,00	8.951.816,38	2.404.773,44	6.815.120,08	1,02	2.136.896,30	6.322.497,75	1,05	2.629.318,63
10.306 - Alimentação e Nutrição	60.000,00	60.000,00	0,00	0,00	0,00	60.000,00	0,00	0,00	60.000,00
11 - Trabalho	2.804.003,00	3.154.003,00	283.042,76	1.255.803,19	0,19	1.898.199,81	283.042,76	0,21	1.898.199,81
11.334 - Fomento ao Trabalho	2.343.003,00	2.639.003,00	283.042,76	1.255.803,19	0,19	1.383.199,81	283.042,76	0,21	1.383.199,81
11.692 - Comercialização	461.000,00	515.000,00	0,00	0,00	0,00	515.000,00	0,00	0,00	515.000,00
12 - Educação	136.951.288,00	148.503.997,69	27.220.343,59	131.459.507,64	19,60	17.044.490,05	124.926.125,82	20,72	23.577.871,87
12.122 - Administração Geral	20.000,00	6.230,00	6.230,00	6.230,00	0,00	0,00	0,00	0,00	6.230,00

Continua (1/3)



*[Handwritten signature]*

MUNICÍPIO DE RIO BRANCO - AC  
RELATÓRIO RESUMIDO DA EXECUÇÃO ORÇAMENTÁRIA  
DEMONSTRATIVO DA EXECUÇÃO DAS DESPESAS POR FUNÇÃO/SUBFUNÇÃO  
ORÇAMENTOS FISCAL E DA SEGURIDADE SOCIAL  
JANEIRO A OUTUBRO 2018/BIMESTRE SETEMBRO-OUTUBRO

Continuação  
R\$ 1,00

FUNÇÃO/SUBFUNÇÃO	DOTAÇÃO INICIAL	DOTAÇÃO ATUALIZADA (a)	DESPESAS EMPENHADAS			DESPESAS LIQUIDADAS			SALDO (e) = (a - d)
			Até o Bimestre (b)		Até o Bimestre (d)		% (d/total d)		
			No Bimestre	% (b/total b)	No Bimestre	% (d/total d)			
12.391 - Ensino Fundamental	45.722.351,00	47.900.432,85	8.433.481,23	44.512.116,49	6,64	3.388.316,36	42.507.302,58	7,05	5.393.130,17
12.365 - Educação Infantil	90.964.893,00	99.729.493,09	18.625.644,35	86.642.442,96	12,92	13.087.050,13	82.217.761,91	13,64	17.511.731,18
12.366 - Educação de Jovens e Adultos	244.044,00	867.841,75	154.988,01	298.718,19	0,04	569.123,56	83.065,47	0,03	666.780,52
13 - Cultura	3.680.013,00	4.250.402,06	688.635,20	3.626.891,36	0,54	623.510,70	3.533.641,36	0,59	716.760,70
13.122 - Administração Geral	1.100.000,00	1.624.715,91	323.396,10	1.572.497,92	0,23	52.217,99	323.396,10	0,26	52.217,99
13.392 - Difusão Cultural	2.580.013,00	2.625.686,15	365.239,10	2.054.393,44	0,31	571.292,71	352.689,10	0,33	664.542,71
14 - Direitos de Cidadania	3.961.574,00	3.592.798,03	553.817,39	2.780.825,16	0,41	811.972,87	576.402,38	0,45	886.157,88
14.122 - Administração Geral	3.035.050,00	2.435.050,00	458.247,61	2.366.854,58	0,35	68.195,42	458.247,61	0,39	68.195,42
14.422 - Direitos Individuais, Coletivos e Difusos	926.524,00	1.157.748,03	95.569,78	413.970,58	0,06	743.777,45	339.785,57	0,06	817.962,46
15 - Urbanismo	152.155.881,00	189.729.887,00	24.631.021,80	163.014.899,71	24,31	26.714.987,29	135.920.570,10	22,54	53.809.316,90
15.122 - Administração Geral	23.025.992,00	19.725.992,00	3.609.403,76	18.186.438,95	2,71	1.539.553,05	3.609.403,76	3,02	1.539.553,05
15.451 - Infra-Estrutura Urbana	88.697.756,00	127.161.310,46	13.793.465,26	106.910.992,05	15,94	20.250.318,41	83.392.518,46	13,83	43.768.792,00
15.452 - Serviços Urbanos	39.941.487,00	42.559.397,78	7.179.566,78	37.655.595,95	5,62	4.903.801,83	34.146.558,79	5,66	8.412.638,99
15.453 - Transportes Coletivos Urbanos	400.646,00	283.186,76	48.586,00	261.872,76	0,04	21.314,00	41.176,06	0,03	88.132,86
15.512 - Saneamento Básico Urbano	90.000,00	0,00	0,00	0,00	0,00	0,00	0,00	0,00	0,00
16 - Habitação	697.091,00	930.123,69	14.072,96	237.489,52	0,04	692.634,17	46.662,80	0,04	699.711,13
16.451 - Infra-Estrutura Urbana	55.040,00	45.069,29	0,00	0,00	0,00	45.069,29	0,00	0,00	45.069,29
16.482 - Habitação Urbana	642.041,00	885.054,40	14.072,96	237.489,52	0,04	647.564,88	46.662,80	0,04	654.641,84
17 - Saneamento	10.960.383,00	12.270.339,63	1.808.056,81	11.437.185,05	1,71	833.154,58	11.246.722,53	1,87	1.023.617,10
17.122 - Administração Geral	10.960.383,00	12.270.339,63	1.808.056,81	11.437.185,05	1,71	833.154,58	11.246.722,53	1,87	1.023.617,10
18 - Gestão Ambiental	27.389.059,00	29.242.830,78	4.630.876,24	26.091.009,13	3,89	3.151.821,65	3.283.128,67	3,99	5.185.124,78
18.122 - Administração Geral	7.221.387,00	7.578.055,03	1.254.953,71	6.731.999,44	1,00	846.055,59	6.401.437,09	1,06	1.176.617,94
18.452 - Serviços Urbanos	18.173.661,00	20.372.955,35	3.266.455,51	18.535.194,75	2,76	1.837.763,60	16.944.820,04	2,81	3.428.138,31
18.541 - Preservação e Conservação Ambiental	350.000,00	350.000,00	2.400,00	2.400,00	0,00	347.600,00	0,00	0,00	350.000,00
18.542 - Controle Ambiental	1.644.011,00	941.817,40	107.067,02	821.414,94	0,12	120.402,46	180.431,28	0,12	230.366,53
19 - Ciência e Tecnologia	30.000,00	10.000,00	0,00	0,00	0,00	10.000,00	0,00	0,00	10.000,00
19.126 - Tecnologia da Informação	20.000,00	10.000,00	0,00	0,00	0,00	0,00	0,00	0,00	0,00
19.572 - Desenvolvimento Tecnológico e Engenharia	10.000,00	10.000,00	0,00	0,00	0,00	10.000,00	0,00	0,00	10.000,00
20 - Agricultura	16.918.908,00	19.587.755,86	1.738.933,72	14.390.961,16	2,15	5.196.794,70	2.747.899,14	2,25	6.009.627,23
20.602 - Promoção da produção Animal	4.903.455,00	4.503.455,00	757.519,34	3.978.912,70	0,59	524.542,30	757.519,34	0,66	524.542,30
20.605 - Abastecimento	1.218.620,00	1.209.970,71	0,00	9.970,71	0,00	1.200.000,00	9.970,71	0,00	1.200.000,00
26 - Transporte	10.796.833,00	13.874.330,15	981.414,38	10.402.077,75	1,55	3.472.252,40	9.589.245,22	1,59	4.285.084,93
26.452 - Serviços Urbanos	16.852.649,00	25.104.446,24	4.223.568,36	23.357.274,02	3,48	1.747.172,22	17.709.119,37	2,94	7.395.326,87
26.453 - Transportes Coletivos Urbanos	1.140.800,00	3.258.989,00	163.576,00	3.097.508,00	0,46	161.481,00	709.119,25	0,35	1.134.664,00
26.782 - Transportes Rodoviários	15.696.849,00	21.845.457,24	4.059.992,36	20.259.766,02	3,02	1.585.691,22	15.584.794,37	2,58	6.260.662,87
27 - Desporto e Lazer	15.000,00	0,00	0,00	0,00	0,00	0,00	0,00	0,00	0,00
27.034.831.00	5.034.831,00	5.056.661,74	410.443,45	2.328.041,83	0,35	2.727.619,91	477.937,56	0,37	2.853.982,56

Continuus (23)



MUNICÍPIO DE RIO BRANCO - AC  
RELATÓRIO RESUMIDO DA EXECUÇÃO ORÇAMENTÁRIA  
DEMONSTRATIVO DA EXECUÇÃO DAS DESPESAS POR FUNÇÃO/SUBFUNÇÃO  
ORÇAMENTOS FISCAL E DA SEGURIDADE SOCIAL  
JANEIRO A OUTUBRO - 2018/BIMESTRE SETEMBRO-OUTUBRO

Continuação  
R\$ 1,00

FUNÇÃO/SUBFUNÇÃO	DOTAÇÃO INICIAL	DOTAÇÃO ATUALIZADA (a)	DESPESAS EMPENHADAS			DESPESAS LIQUIDADAS			SALDO (e) = (a - d)	
			Até o Bimestre (b)		Até o Bimestre (d)		SALDO (c) = (a - b)			
			No Bimestre	% (b/total b)	No Bimestre	% (d/total d)				
27.122 - Administração Geral	1.333.000,00	1.133.000,00	198.890,12	997.669,79	0,15	135.330,21	198.890,12	997.669,79	0,17	135.330,21
27.811 - Desporto de Rendimento	16.993,00	308.877,38	34.004,80	284.768,42	0,04	21.784,14	24.108,96	282.208,29	0,04	46.669,09
27.812 - Desporto Comunitário	3.684.838,00	3.614.784,36	177.548,53	1.046.603,62	0,16	2.568.180,74	257.263,30	942.801,10	0,16	2.671.983,26
28 - Encargos Especiais	23.333.000,00	21.206.981,39	8.796,19	20.717.140,85	3,09	489.840,54	3.068.991,55	15.245.754,64	2,53	5.961.226,75
28.843 - Serviço da Dívida Interna	23.333.000,00	21.206.981,39	8.796,19	20.717.140,85	3,09	489.840,54	3.068.991,55	15.245.754,64	2,53	5.961.226,75
99 - Reserva de Contingência	26.648.010,00	25.679.631,60	0,00	0,00	0,00	25.679.631,60	0,00	0,00	0,00	25.679.631,60
99.997 - Reserva do Regime Próprio de Previdência do Servidor - RPPS	25.432.312,00	25.432.312,00	0,00	0,00	0,00	25.432.312,00	0,00	0,00	0,00	25.432.312,00
99.999 - Reserva de Contingência	1.215.698,00	247.319,60	0,00	0,00	0,00	247.319,60	0,00	0,00	0,00	247.319,60
DESPESAS (INTRA-ORÇAMENTÁRIAS) (II)	32.662.684,00	33.029.650,38	4.533.349,53	29.026.876,63	100,00	4.002.773,75	4.700.562,05	28.893.810,71	100,00	4.135.839,67
TOTAL (III) = (I + II)	804.316.808,00	880.244.596,28	115.024.300,18	699.631.742,66	100,00	180.612.853,62	131.313.142,99	631.810.049,39	100,00	248.434.546,87
FUNÇÃO/SUBFUNÇÃO	DOTAÇÃO INICIAL	DOTAÇÃO ATUALIZADA (a)	DESPESAS EMPENHADAS			DESPESAS LIQUIDADAS			SALDO (e) = (a - d)	
			Até o Bimestre (b)		Até o Bimestre (d)		SALDO (c) = (a - b)			
			No Bimestre	% (b/total b)	No Bimestre	% (d/total d)				
01 - Legislativa	32.662.684,00	33.029.650,38	4.533.349,53	29.026.876,63	100,00	4.002.773,75	4.700.562,05	28.893.810,71	100,00	4.135.839,67
01.031 - Ação Legislativa	816.000,00	906.000,00	166.267,56	826.491,61	2,85	79.508,39	166.267,56	826.491,61	2,86	79.508,39
04 - Administração	8.748.151,00	9.511.019,90	795.934,29	8.221.051,72	28,32	1.289.968,18	796.879,31	8.220.897,30	28,45	1.290.122,80
04.122 - Administração Geral	9.742.151,00	9.511.019,90	795.934,29	8.221.051,72	28,32	1.289.968,18	796.879,31	8.220.897,30	28,45	1.290.122,80
10 - Saúde	8.795.533,00	8.795.533,00	1.750.244,20	8.360.879,81	28,80	434.653,19	1.750.244,20	8.360.879,81	28,94	434.653,19
10.301 - Atendimento Básico	8.795.533,00	8.795.533,00	1.750.244,20	8.360.879,81	28,80	434.653,19	1.750.244,20	8.360.879,81	28,94	434.653,19
12 - Educação	11.760.000,00	12.218.097,48	1.711.455,22	10.074.589,40	34,71	2.143.508,08	1.711.455,22	10.074.589,40	34,87	2.143.508,08
12.361 - Ensino Fundamental	5.150.000,00	5.468.097,48	799.902,43	4.716.435,97	16,25	741.661,51	799.902,43	4.716.435,97	16,32	741.661,51
12.365 - Educação Infantil	6.610.000,00	6.760.000,00	911.552,79	5.358.153,43	18,46	1.401.846,57	911.552,79	5.358.153,43	18,54	1.401.846,57
13 - Cultura	50.000,00	65.000,00	12.632,48	52.803,62	0,18	12.196,38	12.632,48	52.803,62	0,18	12.196,38
13.122 - Administração Geral	50.000,00	65.000,00	12.632,48	52.803,62	0,18	12.196,38	12.632,48	52.803,62	0,18	12.196,38
17 - Saneamento	1.073.000,00	1.073.000,00	0,00	1.055.944,32	3,64	17.055,68	166.167,50	923.032,82	3,19	149.967,18
17.122 - Administração Geral	1.073.000,00	1.073.000,00	0,00	1.055.944,32	3,64	17.055,68	166.167,50	923.032,82	3,19	149.967,18
26 - Transporte	420.000,00	461.000,00	96.815,78	435.116,15	1,50	25.893,85	96.815,78	435.116,15	1,51	25.893,85
26.453 - Transportes Coletivos Urbanos	420.000,00	461.000,00	96.815,78	435.116,15	1,50	25.893,85	96.815,78	435.116,15	1,51	25.893,85
TOTAL	32.662.684,00	33.029.650,38	4.533.349,53	29.026.876,63	100,00	4.002.773,75	4.700.562,05	28.893.810,71	100,00	4.135.839,67

Fonte: Sistema WebPublico. Data de emissão 13/11/2018 e hora de emissão 15:29:17

*Socorro Neri*  
**Socorro Neri**  
Prefeita de Rio Branco

*Marcelo de Sá Medeiros*  
**Marcelo de Sá Medeiros**  
Secretário Mun. de Desen.  
Econômico e Finanças  
Decreto nº 005/2017

*Edismar José de Oliveira*  
**Edismar José de Oliveira**  
Contador  
CRC/AC - 001640/0-1



MUNICÍPIO DE RIO BRANCO - AC  
RELATÓRIO RESUMIDO DA EXECUÇÃO ORÇAMENTÁRIA  
DEMONSTRATIVO DA RECEITA CORRENTE LÍQUIDA  
ORÇAMENTOS FISCAL E DA SEGURIDADE SOCIAL  
NOVEMBRO/2017 A OUTUBRO/2018

ESPECIFICAÇÃO	EVOLUÇÃO DA RECEITA REALIZADA NOS ÚLTIMOS 12 MESES												TOTAL (ULTIMOS 12 MESES)	PREVISÃO ATUALIZADA 2018
	NOV/2017	DEZ/2017	JAN/2018	FEV/2018	MAR/2018	ABR/2018	MAI/2018	JUN/2018	JUL/2018	AGO/2018	SET/2018	OUT/2018		
RECEITAS CORRENTES (I)	58.347.359,01	95.873.859,45	72.781.679,98	81.351.109,84	71.055.441,07	86.865.893,72	72.370.665,62	82.259.615,12	68.422.039,28	61.925.760,00	75.295.385,49	889.854.404,25	854.848.894,61	
Impostos, Taxas e Contribuições de Melhoria	8.685.768,83	12.875.479,58	10.656.432,27	10.956.971,98	13.605.315,29	21.372.259,23	11.838.990,45	11.655.937,06	12.470.098,50	9.788.106,71	11.804.314,06	147.894.814,95	122.713.195,00	
IPTU	258.974,43	251.185,04	1.234.999,07	1.226.745,70	2.546.501,39	12.190.721,95	134.488,91	2.009.578,47	1.972.628,40	844.562,14	748.425,22	25.865.832,14	22.042.473,00	
ISS	6.467.893,44	8.807.046,94	6.334.368,49	7.618.847,03	8.320.024,57	6.659.085,11	7.625.772,17	7.355.785,92	6.979.170,14	7.097.987,06	8.326.609,27	89.006.848,02	76.149.735,00	
ITBI	329.927,06	512.891,14	418.859,83	248.377,54	467.141,32	766.081,08	321.701,34	470.338,84	649.799,38	353.543,87	597.305,65	6.048.740,76	4.730.174,00	
IRRF	1.478.091,28	3.064.639,50	1.750.195,66	1.489.762,53	1.913.247,98	1.089.894,66	2.798.299,51	1.700.077,38	1.876.330,66	1.295.537,57	1.952.917,22	22.870.333,71	15.571.084,00	
Outros Impostos, Taxas e Contribuições de Melhoria	151.082,62	173.716,96	920.009,22	383.239,18	358.900,03	667.475,39	357.646,15	272.095,91	219.332,53	196.498,05	177.059,30	4.093.060,02	4.218.519,00	
Contribuições	2.487.382,30	4.602.772,61	2.929.433,91	2.412.779,13	2.794.577,18	2.376.825,47	4.067.709,52	1.902.553,04	2.256.404,97	2.616.723,58	3.602.659,02	36.871.083,41	31.660.429,00	
Receita Patrimonial	924.278,66	4.062.762,07	4.897.103,71	2.740.845,22	4.272.766,62	4.652.700,38	-5.218.932,66	1.665.355,47	552.446,68	4.150.898,61	8.596.643,06	32.482.058,64	28.908.200,00	
Rendimentos de Aplicação Financeira	519.088,34	2.863.413,43	4.772.417,59	2.444.948,34	3.940.183,52	4.437.551,83	-5.543.465,16	1.397.005,03	260.516,92	4.043.562,84	8.168.177,03	428.466,03	27.522.290,00	
Outras Receitas Patrimoniais	405.190,32	1.199.389,64	214.686,12	295.895,88	332.583,10	215.148,55	324.530,50	268.350,44	291.929,76	107.315,77	428.466,03	4.379.024,77	2.752.229,00	
Receita Industrial	2.370.308,80	4.398.705,03	785.855,80	1.985.861,86	1.322.945,14	1.322.945,14	1.212.830,01	912.736,85	2.060.355,21	2.833.152,24	2.276.594,31	25.991.248,35	32.525.543,42	
Receita de Serviços	153.946,89	171.343,34	556.632,02	528.719,84	828.477,08	4.563.889,56	-174.742,27	799.687,34	742.594,51	727.066,53	357.514,87	9.591.248,35	8.112.928,00	
Transferências Correntes	41.224.057,77	65.653.707,42	52.344.948,58	61.800.850,07	48.043.873,11	51.220.176,12	60.203.062,78	55.166.938,52	50.491.051,33	42.171.180,00	48.421.532,18	633.424.159,81	623.693.942,19	
Cola-Parte do FPM	18.161.301,72	34.956.833,95	25.003.176,42	32.765.410,06	22.093.423,70	23.103.191,18	28.390.194,45	26.586.067,01	22.779.439,28	17.180.270,45	19.516.675,76	301.229.619,19	206.337.670,85	
Cola-Parte do ICMS	11.659.092,68	13.522.245,04	13.746.437,35	11.911.997,54	11.277.185,32	10.870.611,31	10.780.210,72	12.369.519,10	12.005.495,09	12.796.765,38	13.198.165,12	145.794.725,02	143.231.620,80	
Cola-Parte do IPVA	883.858,27	712.956,78	1.831.861,41	2.332.606,13	2.686.887,42	2.579.548,26	2.613.076,83	2.015.877,80	2.401.241,67	1.856.396,25	1.496.423,08	24.045.436,58	26.944.611,00	
Cola-Parte do ITR	10.482,18	6.191,07	4.858,15	979,62	720,95	672,21	1.308,93	1.973,24	8.975,32	11.749,49	65.161,12	117.035,15	28.784,00	
Transferências da LC 87/1986	16.872,54	16.872,54	16.526,47	16.526,47	16.526,47	16.526,47	16.526,47	16.526,47	16.526,47	16.526,47	16.526,47	199.009,78	173.807,00	
Transferências da LC 61/1989	0,00	0,00	0,00	0,00	0,00	0,00	0,00	0,00	0,00	0,00	0,00	0,00	0,00	
Transferências do FUNDEB	6.419.981,25	8.282.825,89	7.936.410,67	9.515.163,47	6.940.022,82	4.462.475,07	11.146.760,73	7.925.965,18	7.225.494,80	6.062.532,65	6.746.944,96	88.893.353,87	79.601.727,00	
Outras Transferências Correntes	4.065.459,12	8.155.781,14	3.646.678,11	5.258.166,76	5.028.905,43	10.186.523,61	6.377.217,81	7.840.714,10	4.907.081,28	4.246.939,31	7.377.635,67	73.144.980,24	75.285.811,54	
Outras Receitas Correntes	2.301.614,76	4.108.669,40	519.273,61	935.081,74	187.886,65	115.719,74	441.735,79	160.695,49	204.586,97	163.050,45	197.127,39	9.566.009,21	8.219.074,00	
DEDUÇÕES (II)	7.350.556,93	11.045.904,43	9.715.990,40	10.531.397,17	8.902.994,45	8.277.394,88	11.053.077,24	9.299.377,74	8.519.645,89	9.111.966,48	9.000.477,34	110.196.973,89	103.246.706,00	
Contrib. do Servidor para o Plano de Previdência	1.182.041,84	3.333.186,62	1.562.787,91	1.125.035,11	1.696.886,73	955.707,42	2.516.486,38	1.418.401,13	1.668.961,17	1.015.099,77	2.140.706,02	20.536.278,21	14.631.900,00	
Compensação Financ. entre Regimes Previdência	0,00	0,00	0,00	0,00	0,00	0,00	0,00	0,00	0,00	0,00	0,00	0,00	0,00	
Dedução de Receita para Formação do FUNDEB	6.168.515,09	7.712.717,81	8.153.202,49	9.406.352,06	7.206.087,72	7.321.687,56	8.536.590,86	6.996.567,71	7.443.105,31	6.373.111,09	6.856.771,32	89.658.695,68	88.615.206,00	
RECEITA CORRENTE LÍQUIDA (III) = (I - II)	50.996.802,08	84.827.955,02	63.065.689,58	70.829.722,67	62.153.156,62	78.588.498,84	61.317.566,38	62.964.521,03	59.210.072,78	54.537.549,15	66.295.908,15	788.857.430,36	751.602.186,61	

Fonte: Sistema WebPublico, Data de emissão 27/11/2018 e hora de emissão 09:23:27

*Socorro Neri*  
**Socorro Neri**  
Prefeita de Rio Branco

*Guachibua*  
Secretário Mun. de Desen.  
Econômico e Finanças  
Decreto nº 005/2017

*Tomás José de Oliveira*  
Contador  
CRC/AC - 001640/0-1



MUNICÍPIO DE RIO BRANCO - AC  
RELATÓRIO RESUMIDO DA EXECUÇÃO ORÇAMENTÁRIA  
DEMONSTRATIVO DAS RECEITAS E DESPESAS PREVIDENCIÁRIAS DO REGIME PRÓPRIO DE PREVIDÊNCIA DOS SERVIDORES  
ORÇAMENTOS FISCAL E DA SEGURIDADE SOCIAL  
JANEIRO A OUTUBRO 2018 / BIMESTRE SETEMBRO-OUTUBRO


RREO - Anexo 4 (LRF, art. 53, inciso II)

R\$ 1,00

RECEITAS	Previsão Inicial	Previsão Atualizada	RECEITAS REALIZADAS	
			Até o Bimestre / 2018	Até o Bimestre / 2017
RECEITAS PREVIDENCIÁRIAS - RPPS (EXCETO INTRA-ORÇAMENTÁRIAS) (I)				
RECEITAS CORRENTES				
Receita de Contribuições dos Segurados	40.242.386,00	40.242.386,00	42.534.024,58	30.908.689,46
Pessoal Civil	40.242.386,00	40.242.386,00	42.534.024,58	30.908.689,46
Ativo	14.978.500,00	14.978.500,00	16.388.965,03	0,00
Inativo	14.978.500,00	14.978.500,00	16.388.965,03	0,00
Pensionista	14.631.500,00	14.631.500,00	16.023.049,75	0,00
Pessoal Militar	347.000,00	347.000,00	323.055,91	0,00
Ativo	0,00	0,00	42.859,37	0,00
Inativo	0,00	0,00	0,00	0,00
Pensionista	0,00	0,00	0,00	0,00
Outras Receitas de Contribuições	0,00	0,00	0,00	0,00
Receita Patrimonial	188.120,00	188.120,00	136.065,26	0,00
Receitas Imobiliárias	20.118.046,00	20.118.046,00	26.008.994,29	30.908.689,46
Receitas de Valores Mobiliários	0,00	0,00	0,00	0,00
Outras Receitas Patrimoniais	20.118.046,00	20.118.046,00	26.008.994,29	30.908.689,46
Receita de Serviços	0,00	0,00	0,00	0,00
Outras Receitas Correntes	0,00	0,00	0,00	0,00
Compensação Previdenciária do RGPS para o RPPS	4.957.720,00	4.957.720,00	0,00	0,00
Demais Receitas Correntes	500.000,00	500.000,00	0,00	0,00
RECEITAS DE CAPITAL	4.457.720,00	4.457.720,00	0,00	0,00
Alienação de Bens Diretos e Ativos	0,00	0,00	0,00	0,00
Amortização de Empréstimos	0,00	0,00	0,00	0,00
Outras Receitas de Capital	0,00	0,00	0,00	0,00
TOTAL DAS RECEITAS PREVIDENCIÁRIAS RPPS (III) = (I + II)	24.869.360,00	24.869.360,00	31.146.827,34	24.747.345,21
	65.111.746,00	65.111.746,00	73.680.851,92	55.656.034,67

DESPESAS	Dotação Inicial	Dotação Atualizada	DESPESAS EMPENHADAS		DESPESAS LIQUIDADAS	
			Até o Bimestre / 2018	Até o Bimestre / 2017	Até o Bimestre / 2018	Até o Bimestre / 2017
DESPESAS PREVIDENCIÁRIAS - RPPS (EXCETO INTRA-ORÇAMENTÁRIAS) (IV)						
ADMINISTRAÇÃO						
Despesas Correntes	38.100.247,00	38.635.113,00	26.394.149,80	20.526.615,72	26.086.769,65	20.393.621,53
Despesas de Capital	3.120.000,00	3.654.866,00	1.840.710,80	1.454.412,31	1.533.330,65	1.321.418,12
PREVIDÊNCIA	2.570.000,00	2.846.213,00	1.736.052,34	1.451.057,31	1.428.672,19	1.318.063,12
Pessoal Civil	610.000,00	808.653,00	104.658,46	3.355,00	104.658,46	3.355,00
Aposentadorias	34.980.247,00	34.980.247,00	24.553.439,00	19.072.203,41	24.553.439,00	19.072.203,41
Pensões	34.980.247,00	34.980.247,00	24.553.439,00	19.072.203,41	24.553.439,00	19.072.203,41
Outros Benefícios Previdenciários	31.799.597,00	31.799.597,00	22.128.455,32	17.088.951,13	22.128.455,32	17.088.951,13
Pessoal Militar	3.100.000,00	3.100.000,00	2.424.983,68	1.983.252,28	2.424.983,68	1.983.252,28
	80.650,00	80.650,00	0,00	0,00	0,00	0,00
	0,00	0,00	0,00	0,00	0,00	0,00

Continua (1/3)



MUNICÍPIO DE RIO BRANCO - AC  
RELATÓRIO RESUMIDO DA EXECUÇÃO ORÇAMENTÁRIA  
DEMONSTRATIVO DAS RECEITAS E DESPESAS PREVIDENCIÁRIAS DO REGIME PRÓPRIO DE PREVIDÊNCIA DOS SERVIDORES  
ORÇAMENTOS FISCAL E DA SEGURIDADE SOCIAL  
JANEIRO A OUTUBRO 2018 / BIMESTRE SETEMBRO-OUTUBRO

Continuação  
R\$ 1,00

DESPESAS	Dotação Inicial	Dotação Atualizada	DESPESAS EMPENHADAS		DESPESAS LIQUIDADAS	
			Até o Bimestre / 2018	Até o Bimestre / 2017	Até o Bimestre / 2018	Até o Bimestre / 2017
Reformas	0,00	0,00	0,00	0,00	0,00	0,00
Pensões	0,00	0,00	0,00	0,00	0,00	0,00
Outros Benefícios Previdenciários	0,00	0,00	0,00	0,00	0,00	0,00
Outras Despesas Previdenciárias	0,00	0,00	0,00	0,00	0,00	0,00
Compensação Previdenciária do RPPS para o RGPS	0,00	0,00	0,00	0,00	0,00	0,00
Demais Despesas Previdenciárias	0,00	0,00	0,00	0,00	0,00	0,00
DESPESAS PREVIDENCIÁRIAS - RPPS (INTRA-ORÇAMENTÁRIAS) (V)	0,00	0,00	0,00	0,00	0,00	0,00
TOTAL DAS DESPESAS PREVIDENCIÁRIAS - RPPS (VI) = (IV + V)	38.100.247,00	38.635.113,00	26.394.149,80	20.526.615,72	26.086.769,65	20.393.621,53
RESULTADO PREVIDENCIÁRIO - RPPS (VII) = (III - VI)	27.011.499,00	26.476.633,00			47.594.082,27	35.262.413,14

APORTES DE RECURSOS PARA O REGIME PRÓPRIO DE PREVIDÊNCIA DO SERVIDOR		APORTES REALIZADOS	
TOTAL DOS APORTES PARA O RPPS			
Plano Financeiro			2.495.028,08
Recursos para Cobertura de Insuficiências Financeiras			2.495.028,08
Recursos para Formação de Reserva			2.495.028,08
Outros Aportes para o RPPS			0,00
Plano Previdenciário			0,00
Recursos para Cobertura de Déficit Financeiro			0,00
Recursos para Cobertura de Déficit Atual			0,00
Outros Aportes para o RPPS			0,00

RESERVA ORÇAMENTÁRIA DO RPPS	PREVISÃO ORÇAMENTÁRIA
VALOR	26.474.893,00

BENS E DIREITOS DO RPPS	PERÍODO DE REFERÊNCIA	
	2018	2017
CAIXA	0,00	0,00
BANCOS CONTA MOVIMENTO INVESTIMENTOS	391.621.179,07	334.535.515,46
OUTROS BENS E DIREITOS	0,00	0,00

RECEITAS INTRA-ORÇAMENTÁRIAS - RPPS	Previsão Inicial	Previsão Atualizada	RECEITAS REALIZADAS	
			Até o Bimestre / 2018	Até o Bimestre / 2017
RECEITAS CORRENTES (VIII)	24.869.360,00	24.869.360,00	31.146.827,34	0,00
Recarga de Contribuições Patronal	24.869.360,00	24.869.360,00	31.146.827,34	0,00
Pessoal Civil	24.869.360,00	24.869.360,00	26.892.919,35	0,00
	24.869.360,00	24.869.360,00	26.892.919,35	0,00

Continua (23)

MUNICÍPIO DE RIO BRANCO - AC  
 RELATÓRIO RESUMIDO DA EXECUÇÃO ORÇAMENTÁRIA  
 DEMONSTRATIVO DAS RECEITAS E DESPESAS PREVIDENCIÁRIAS DO REGIME PRÓPRIO DE PREVIDÊNCIA DOS SERVIDORES  
 ORÇAMENTOS FISCAL E DA SEGURIDADE SOCIAL  
 JANEIRO A OUTUBRO 2018 / BIMESTRE SETEMBRO-OUTUBRO

Continuação  
 R\$ 1,00

	RECEITAS INTRA-ORÇAMENTÁRIAS - RPPS		RECEITAS REALIZADAS	
	Previsão Inicial	Previsão Atualizada	Até o Bimestre / 2018	Até o Bimestre / 2017
Ativo	24.869.360,00	24.869.360,00	26.892.919,35	0,00
Inativo	0,00	0,00	0,00	0,00
Pensionista	0,00	0,00	0,00	0,00
Pessoal Militar	0,00	0,00	0,00	0,00
Ativo	0,00	0,00	0,00	0,00
Inativo	0,00	0,00	0,00	0,00
Pensionista	0,00	0,00	0,00	0,00
Para Cobertura de Déficit Atuarial	0,00	0,00	4.253.907,99	0,00
Em Regime de Débitos e Parcelamentos	0,00	0,00	0,00	0,00
Recella Patrimonial	0,00	0,00	0,00	0,00
Recella de Serviços	0,00	0,00	0,00	0,00
Outras Receitas Correntes	0,00	0,00	0,00	0,00
RECEITAS DE CAPITAL (IX)	0,00	0,00	0,00	0,00
Alienação de Bens	0,00	0,00	0,00	0,00
Amortização de Empréstimos	0,00	0,00	0,00	0,00
Outras Receitas de Capital	0,00	0,00	0,00	0,00
<b>TOTAL DAS RECEITAS PREV. INTRA-ORÇAMENTÁRIAS (XII) = (VIII + IX)</b>	<b>24.869.360,00</b>	<b>24.869.360,00</b>	<b>31.146.827,34</b>	<b>0,00</b>

	DESPESAS INTRA-ORÇAMENTÁRIAS - RPPS		DESPESAS EMPENHADAS		DESPESAS LIQUIDADAS	
	Dotação Inicial	Dotação Atualizada	Até o Bimestre / 2018	Até o Bimestre / 2017	Até o Bimestre / 2018	Até o Bimestre / 2017
ADMINISTRAÇÃO (XII)	0,00	0,00	0,00	0,00	0,00	0,00
Despesas Correntes	0,00	0,00	0,00	0,00	0,00	0,00
Despesas de Capital	0,00	0,00	0,00	0,00	0,00	0,00
<b>TOTAL DAS DESPESAS PREVIDENCIÁRIAS INTRA-ORÇAMENTÁRIAS (XII) = (XII)</b>	<b>0,00</b>	<b>0,00</b>	<b>0,00</b>	<b>0,00</b>	<b>0,00</b>	<b>0,00</b>

Fonte: Sistema WebPublico. Data de emissão 13/11/2018 e hora de emissão 15:32:56

*Socorro Neri*  
**Socorro Neri**  
 Prefeita de Rio Branco

*Márcio Bastos*  
 Secretário Mm. de Desen.  
 Econômico e Finanças  
 Decreto nº 005/2017

*Tomás José de Oliveira*  
 Contador  
 CRC/AC - 001640/0-1



Município de Rio Branco - AC  
 RELATÓRIO RESUMIDO DA EXECUÇÃO ORÇAMENTÁRIA  
 DEMONSTRATIVO DOS RESULTADOS PRIMÁRIO E NOMINAL  
 ORÇAMENTOS FISCAL E DA SEGURIDADE SOCIAL  
 JANEIRO A OUTUBRO 2018/BIMESTRE SETEMBRO-OUTUBRO

RREO - Anexo 6 (LRF, art 53, inciso III)

R\$ 1,00

RECEITAS PRIMÁRIAS	PREVISÃO ATUALIZADA	Até o Bimestre / 2018	
		RECEITAS REALIZADAS (a)	
<b>RECEITAS CORRENTES (I)</b>	766.242.146,61	669.064.314,17	
Impostos, Taxas e Contribuições de Melhoria	122.713.195,00	126.323.566,24	
IPTU	22.042.873,00	25.355.672,67	
ISS	76.149.735,00	73.672.107,64	
ITBI	4.730.174,00	5.205.922,56	
IRRF	15.571.894,00	18.327.602,93	
Outros Impostos, Taxas e Contribuições de Melhoria	4.218.519,00	3.762.260,44	
Contribuições	28.014.083,00	28.718.392,58	
Receita Patrimonial	31.660.429,00	31.884.021,68	
Aplicações Financeiras (II)	28.618.200,00	28.889.955,87	
Outras Receitas Patrimoniais	3.042.229,00	2.994.065,81	
Transferências Correntes	534.997.194,19	450.777.522,00	
Cola-Parte do FPM	240.813.273,85	200.997.472,49	
Cola-Parte do ICMS	117.578.651,80	96.490.709,21	
Cola-Parte do IPVA	21.555.649,00	17.962.560,13	
Cola-Parte do ITR	23.035,00	80.281,66	
Transferências da LC 87/1996	139.046,00	132.211,80	
Transferências da LC 61/1989	0,00	0,00	
Transferências do FUNDEB	79.601.727,00	74.190.546,73	
Outras Transferências Correntes	75.285.811,54	60.923.739,98	
Demais Receitas Correntes	48.857.245,42	31.360.811,67	
Outras Receitas Financeiras (III)	0,00	0,00	
Recetas Correntes Restantes	48.857.245,42	31.360.811,67	
<b>RECEITAS PRIMÁRIAS CORRENTES (IV) = (I - II - III)</b>	737.623.946,61	640.174.358,30	
<b>RECEITAS DE CAPITAL (V)</b>	69.255.683,40	25.387.468,08	
Operações de Crédito (VI)	36.922.601,00	3.568.725,61	
Amortização de Empréstimos (VII)	0,00	0,00	
Alienação de Bens	0,00	0,00	
Recetas de Alienação de Investimentos Temporários (VIII)	0,00	0,00	
Recetas de Alienação de Investimentos Permanentes (IX)	0,00	0,00	
Outras Alienações de Bens	0,00	0,00	
Transferências de Capital	32.333.092,40	21.818.742,47	
Convênios	31.731.092,40	19.578.022,47	
Outras Transferências de Capital	602.000,00	2.240.720,00	
Outras Receitas de Capital	0,00	0,00	
Outras Receitas de Capital Não Primárias (X)	0,00	0,00	
Outras Receitas de Capital Primárias	0,00	0,00	
<b>RECEITAS PRIMÁRIAS DE CAPITAL (XI) = (V - VI - VII - VIII - IX - X)</b>	32.333.092,40	21.818.742,47	
<b>RECEITA PRIMÁRIA TOTAL (XII) = (IV + XI)</b>	769.957.039,01	661.993.100,77	

Continua (14)





Município de Rio Branco - AC  
 RELATÓRIO RESUMIDO DA EXECUÇÃO ORÇAMENTÁRIA  
 DEMONSTRATIVO DOS RESULTADOS PRIMÁRIO E NOMINAL  
 ORÇAMENTOS FISCAL E DA SEGURIDADE SOCIAL  
 JANEIRO A OUTUBRO 2018/BIMESTRE SETEMBRO-OUTUBRO

RREO - Anexo 6 (LRF - art 53, inciso III)

R\$ 1,00

DESPESAS PRIMÁRIAS	DOTAÇÃO ATUALIZADA	DESPESAS EMPENHADAS	DESPESAS LIQUIDADAS	DESPESAS PAGAS (a)	RESTOS A PAGAR PROCESSADOS PAGOS (b)	RESTOS A PAGAR NÃO PROCESSADOS	
						LIQUIDADOS	PAGOS (c)
DESPESAS CORRENTES (XIII)	696.166.208,61	608.106.119,88	555.999.115,07	554.728.460,87	3.400.625,69	8.637.040,44	8.637.040,44
Pessoal e Encargos Sociais	343.440.586,38	294.694.771,07	294.474.247,88	293.940.038,96	50.564,90	259.593,26	259.593,26
Juros e Encargos da Dívida (XIV)	11.397.435,12	10.878.690,09	8.023.342,23	8.023.342,23	0,00	0,00	0,00
Outras Despesas Correntes	341.328.187,11	302.532.658,72	253.501.524,96	252.765.079,68	3.350.060,79	8.377.447,18	8.377.447,18
DESPESAS PRIMÁRIAS CORRENTES (XV) = (XIII - XIV)	684.768.773,49	597.227.429,79	547.975.772,84	546.705.118,64	3.400.625,69	8.637.040,44	8.637.040,44
DESPESAS DE CAPITAL (XVI)	124.328.524,69	62.498.746,15	46.917.123,61	46.917.123,61	60.988,30	2.732.816,67	2.732.816,67
Investimentos	86.676.735,89	50.030.023,29	37.120.553,79	37.120.553,79	60.988,30	2.739.366,67	2.739.366,67
Inversões Financeiras	350.656,83	347.094,86	294.094,86	294.094,86	0,00	0,00	0,00
Concessão de Empréstimos e Financiamentos (XVII)	0,00	0,00	0,00	0,00	0,00	0,00	0,00
Aquisição de Título de Capital já Integralizado (XVIII)	0,00	0,00	0,00	0,00	0,00	0,00	0,00
Aquisição de Título de Crédito (XIX)	0,00	0,00	0,00	0,00	0,00	0,00	0,00
Demais Inversões Financeiras	350.656,83	347.094,86	294.094,86	294.094,86	0,00	0,00	0,00
Amortização da Dívida (XX)	37.297.131,97	12.121.628,00	9.502.474,96	9.502.474,96	0,00	0,00	0,00
DESPESAS PRIMÁRIAS DE CAPITAL (XXI) = (XVI - XVII - XVIII - XIX - XX)	87.029.392,72	50.377.118,15	37.414.648,65	37.414.648,65	60.988,30	2.739.366,67	2.732.816,67
RESERVA DE CONTINGÊNCIA (XXII)	26.722.212,60	0,00	0,00	0,00	0,00	0,00	0,00
DESPESA PRIMÁRIA TOTAL (XXIII) = (XV + XXI + XXII)	798.570.376,81	647.604.547,94	565.390.421,49	584.119.767,29	3.461.613,99	11.376.407,11	11.369.857,11

RESULTADO PRIMÁRIO - Acima da Linha (XXIV) = [XIIIa - (XXIIIa + XXIIIb + XXIIIc)]

63.041.862,38

META FISCAL PARA O RESULTADO PRIMÁRIO

Meta fixada no Anexo de Metas Fiscais da LDO para o exercício de referência	VALOR CORRENTE	15.187.655,00
---	----------------	---------------

JUROS NOMINAIS

JUROS E ENCARGOS ATIVOS (XXV)	VALOR INCORRIDO	28.889.955,87
JUROS E ENCARGOS PASSIVOS (XXVI)		8.023.342,23
RESULTADO NOMINAL - Acima da Linha (XXVII) = XXV - XXVI)		83.908.476,02

META FISCAL PARA O RESULTADO NOMINAL

Meta fixada no Anexo de Metas Fiscais da LDO para o exercício de referência	VALOR CORRENTE	14.401.374,00
---	----------------	---------------

Continua (24)

Município de Rio Branco - AC  
**RELATÓRIO RESUMIDO DA EXECUÇÃO ORÇAMENTÁRIA**  
**DEMONSTRATIVO DOS RESULTADOS PRIMÁRIO E NOMINAL**  
 ORÇAMENTOS FISCAL E DA SEGURIDADE SOCIAL  
 JANEIRO A OUTUBRO 2018/BIMESTRE SETEMBRO-OUTUBRO

RREO - Anexo 6 (LRF, art. 53, inciso III)

R\$ 1,00

	CÁLCULO DO RESULTADO NOMINAL		SALDO	
	Em 31/Dez/2017 (a)	Até o Bimestre / 2018 (b)	Em 31/Dez/2017 (a)	Até o Bimestre / 2018 (b)
DÍVIDA CONSOLIDADA (XXVIII)				
DEDUÇÕES (XXIX)			222.073.651,68	215.307.053,43
Disponibilidade de Caixa			78.375.721,51	110.466.282,65
Disponibilidade de Caixa Bruta			78.375.721,51	110.466.282,65
(-) Restos a Pagar Processados (XXX)			81.840.063,64	110.467.582,42
Demais Haveres Financeiros			-3.464.342,13	-1.299,77
DÍVIDA CONSOLIDADA LÍQUIDA (XXXI) = (XXVIII) - (XXIX)			0,00	0,00
RESULTADO NOMINAL - Abaixo da Linha (XXXII) = (XXXIa) - (XXXIb)			143.697.830,17	104.840.770,78
			38.857.059,39	
<b>AJUSTE METODOLÓGICO</b>				
				Até o Bimestre / 2018
VARIAÇÃO SALDO RPP = (XXXIII) = (XXXa) - (XXXb)				-3.463.042,36
RECEITA DE ALIENAÇÃO DE INVESTIMENTOS PERMANENTES (IX)				0,00
PASSIVOS RECONHECIDOS NA DC (XXXIV)				15.599.406,02
OUTROS AJUSTES (XXXV)				0,00
RESULTADO NOMINAL AJUSTADO - Abaixo da Linha (XXXVI) = (XXXII) - (XXXIII) - (IX) + (XXXIV) + (XXXV)				57.919.507,77
RESULTADO PRIMÁRIO - Abaixo da Linha (XXXVII) = (XXXVI) - (XXV) - (XXVI)				37.052.894,13
<b>INFORMAÇÕES ADICIONAIS</b>				
				PREVISÃO ORÇAMENTÁRIA
SALDO DE EXERCÍCIOS ANTERIORES				0,00
Recursos Antecipados em Exercícios Anteriores - RPPS				0,00
Superávit Financeiro Utilizado para Abertura e Reabertura de Créditos Adicionais				19.885.854,27
RESERVA ORÇAMENTÁRIA DO RPPS				25.432.312,00
<b>RECEITAS PRIMÁRIAS</b>				
			PREVISÃO ATUALIZADA	RECEITAS REALIZADAS
			769.957.039,01	Até o Bimestre / 2018
				Até o Bimestre / 2017
				661.993.100,77
				564.263.077,18
RECEITA PRIMÁRIA TOTAL (VII) = (I + VI)				
<b>DESPESAS PRIMÁRIAS</b>				
			DOTAÇÃO ATUALIZADA	DESPESAS EM RESTOS A PAGAR NÃO PROCESSADOS
				Em 2018
				Em 2017
			798.520.378,81	
			Até o Bimestre / 2018	
			Até o Bimestre / 2017	
			569.512.031,51	
			647.604.547,94	
			585.390.421,49	
			514.949.457,87	
DESPESA PRIMÁRIA TOTAL (VIII) = (X + XV + XVI + XVII)				12.969.645,36

Continua (34)



*[Handwritten signature]*



MUNICÍPIO DE RIO BRANCO - AC  
RELATÓRIO RESUMIDO DA EXECUÇÃO ORÇAMENTÁRIA  
DEMONSTRATIVO DOS RESTOS A PAGAR POR PODER E ÓRGÃO  
ORÇAMENTOS FISCAL E DA SEGURIDADE SOCIAL  
JANEIRO A OUTUBRO 2018 / BIMESTRE SETEMBRO-OUTUBRO

RREO - Anexo 7 (LRF, art. 53, inciso V)

R\$ 1,00

PODER / ÓRGÃO	RESTOS A PAGAR PROCESSADOS E NÃO PROCESSADOS LIQUIDADOS EM EXERCÍCIOS ANTERIORES					RESTOS A PAGAR NÃO PROCESSADOS					Saldo Total (a+b)
	Inscritos		Pagos	Cancelados	Saldo (a)	Inscritos		Pagos	Cancelados	Saldo (b)	
	Em Exercícios Anteriores	Em 31 de dezembro de 2017				Em Exercícios Anteriores	Em 31 de dezembro de 2017				
RESTOS A PAGAR (EXCETO INTRA-ORÇAMENTÁRIOS) (I)	0,00	3.464.304,75	3.461.613,99	1.390,99	1.299,77	0,00	12.969.645,36	11.376.407,11	575.979,86	1.023.808,39	1.025.108,16
EXECUTIVO	0,00	3.464.304,75	3.461.613,99	1.390,99	1.299,77	0,00	12.908.705,41	11.323.217,16	575.979,86	1.016.059,39	1.017.358,16
Gabinete Militar - GABMIL	0,00	0,00	0,00	0,00	0,00	0,00	23.587,50	23.587,50	0,00	0,00	0,00
Secretaria Municipal da Casa Civil	0,00	0,00	0,00	0,00	0,00	0,00	989.691,54	872.954,54	0,00	123.287,00	123.287,00
Procuradoria Geral do Município - PROJURI	0,00	0,00	0,00	0,00	0,00	0,00	62.866,63	62.000,02	666,61	0,00	0,00
Secretaria Municipal de Administração e Gestão de Pessoas - SEAD	0,00	73.953,74	73.953,74	0,00	0,00	0,00	676.854,07	670.138,80	6.715,27	0,00	0,00
Secretaria Municipal de Desenvolvimento Econômico e Finanças - SEFIN	0,00	0,00	0,00	0,00	0,00	0,00	484.766,52	450.381,65	34.384,87	0,00	0,00
Secretaria Municipal de Saúde - SEMSA	0,00	1.906.947,26	1.906.947,26	0,00	0,00	0,00	2.834.167,16	2.074.808,64	0,00	759.358,52	759.358,52
Secretaria Municipal de Obras Públicas - SEOP	0,00	1.305.318,65	1.302.627,89	1.390,99	1.299,77	0,00	4.233.948,29	3.665.797,54	510.008,88	57.741,87	59.041,64
Secretaria Municipal de Educação - SEME	0,00	19.981,20	19.981,20	0,00	0,00	0,00	2.295.538,11	2.273.195,88	22.342,23	0,00	0,00
Secretaria Municipal de Agricultura e Floresta - SAFRA	0,00	25.997,42	25.997,42	0,00	0,00	0,00	624.802,68	592.914,68	0,00	31.888,00	31.888,00
Secretaria Municipal de Serviços Urbanos - SEMSUR	0,00	0,00	0,00	0,00	0,00	0,00	416.294,65	416.294,65	0,00	0,00	0,00
Secretaria Municipal de Meio Ambiente - SEMEIA	0,00	34.963,86	34.963,86	0,00	0,00	0,00	41.843,00	0,00	0,00	41.843,00	41.843,00
Secretaria Municipal de Desenvolvimento e Gestão Urbana - SMDGU	0,00	0,00	0,00	0,00	0,00	0,00	77.472,00	77.472,00	0,00	0,00	0,00
Secretaria Municipal de Direitos Humanos e Políticas Afimativas	0,00	18.000,00	18.000,00	0,00	0,00	0,00	1.940,00	0,00	0,00	1.940,00	1.940,00
Secretaria Municipal de Esporte e Lazer - SEMEL	0,00	51.779,50	51.779,50	0,00	0,00	0,00	63.035,50	63.035,50	0,00	0,00	0,00
Secretaria Municipal de Cidadania e Assistência Social - SEMCAS	0,00	27.363,12	27.363,12	0,00	0,00	0,00	74.753,76	72.891,76	1.862,00	0,00	0,00
Secretaria Municipal de Articulação Comunitária e Social - SEMACS	0,00	0,00	0,00	0,00	0,00	0,00	7.744,00	7.744,00	0,00	0,00	0,00
LEGISLATIVO	0,00	0,00	0,00	0,00	0,00	0,00	60.939,95	53.189,95	0,00	7.750,00	7.750,00
Câmara Municipal de Rio Branco - CMRB	0,00	0,00	0,00	0,00	0,00	0,00	60.939,95	53.189,95	0,00	7.750,00	7.750,00
RESTOS A PAGAR (INTRA-ORÇAMENTÁRIOS) (II)	0,00	37,38	37,38	0,00	0,00	0,00	691.904,96	691.904,96	0,00	0,00	0,00
TOTAL (III) = (I + II)	0,00	3.464.342,13	3.461.651,37	1.390,99	1.299,77	0,00	13.661.550,32	12.068.312,07	575.979,86	1.023.808,39	1.025.108,16

Fonte: Sistema WebPublico, Data de emissão 13/11/2018 e hora de emissão 16:00:33

*Socorro Neri*  
**Socorro Neri**  
Prefeita de Rio Branco

*Antonio Carlos*  
Secretário Mtm. de Desen.  
Econômico e Finanças  
Decreto nº 005/2017

*Tommas José de Oliveira*  
Contador  
CRC/AC - 00164010-1

MUNICÍPIO DE RIO BRANCO - AC  
RELATÓRIO RESUMIDO DA EXECUÇÃO ORÇAMENTÁRIA  
DEMONSTRATIVO DAS RECEITAS E DESPESAS COM MANUTENÇÃO E DESENVOLVIMENTO DO ENSINO - MDE  
ORÇAMENTOS FISCAL E DA SEGURIDADE SOCIAL  
JANEIRO A OUTUBRO 2018/BIMESTRE SETEMBRO-OUTUBRO  
RECEITAS DO ENSINO

RREO - Anexo 8 (LDB, art. 72)

RECEITA RESULTANTE DE IMPOSTOS (caput do art. 212 da Constituição)	PREVISÃO INICIAL	PREVISÃO ATUALIZADA (a)	RECEITAS REALIZADAS	
			Até o Bimestre (b)	% (c)=(b/a)x100
1- RECEITA DE IMPOSTOS	118.494.676,00	118.494.676,00	122.561.305,80	103,43
1.1- Receita Resultante do imposto sobre a Propriedade Predial e Territorial Urbana - IPTU	22.042.873,00	22.042.873,00	25.355.672,67	115,03
1.1.1- IPTU	15.801.932,00	15.801.932,00	17.504.276,76	110,77
1.1.2- Multas Juros de Mora e Outros Encargos do IPTU	80.689,00	80.689,00	89.297,13	110,67
1.1.3- Dívida Ativa do IPTU	4.076.275,00	4.076.275,00	5.456.745,56	133,87
1.1.4- Multas Juros de Mora Atualização Monetária e Outros Encargos da Dívida Ativa do IPTU	2.083.977,00	2.083.977,00	2.305.353,22	110,62
1.1.5- (-)Deduções da Receita de IPTU	0,00	0,00	0,00	0,00
1.2- Receita Resultante do imposto sobre Transmissão Inter Vivos - ITBI	4.730.174,00	4.730.174,00	5.205.922,56	110,06
1.2.1- ITBI	4.690.852,00	4.690.852,00	5.182.811,66	110,49
1.2.2- Multas Juros de Mora e Outros Encargos do ITBI	31.705,00	31.705,00	10.996,26	34,68
1.2.3- Dívida Ativa do ITBI	5.611,00	5.611,00	7.997,95	142,54
1.2.4- Multas Juros de Mora Atualização Monetária e Outros Encargos da Dívida Ativa do ITBI	2.006,00	2.006,00	4.116,69	205,22
1.2.5- (-)Deduções da Receita do ITBI	0,00	0,00	0,00	0,00
1.3- Receita Resultante do imposto sobre Serviços de Qualquer Natureza - ISS	76.149.735,00	76.149.735,00	73.672.107,64	96,75
1.3.1- ISS	71.129.465,00	71.129.465,00	64.142.606,85	90,18
1.3.2- Multas Juros de Mora e Outros Encargos do ISS	511.315,00	511.315,00	505.487,16	98,86
1.3.3- Dívida Ativa de ISS	2.616.888,00	2.616.888,00	6.195.213,73	236,74
1.3.4- Multas Juros de Mora Atualização Monetária e Outros Encargos da Dívida Ativa de ISS	1.892.067,00	1.892.067,00	2.828.799,90	149,51
1.3.5- (-)Deduções da Receita do ISS	0,00	0,00	0,00	0,00
1.4- Receita Resultante do imposto de Renda Feito na Fonte - IRRF	15.571.894,00	15.571.894,00	18.327.602,93	117,70
1.4.1- IRRF	15.571.894,00	15.571.894,00	18.327.552,05	117,70
1.4.2- Multas Juros de Mora e Outros Encargos do IRRF	0,00	0,00	50,88	0,00
1.4.3- Dívida Ativa do IRRF	0,00	0,00	0,00	0,00
1.4.4- Multas Juros de Mora, Atualização Monetária e Outros Encargos da Dívida Ativa do IRRF	0,00	0,00	0,00	0,00
1.4.5- (-)Deduções da Receita do IRRF	0,00	0,00	0,00	0,00
1.5- Receita Resultante do imposto Territorial Rural - ITR (CF, art. 153, §4º, inciso III)	0,00	0,00	0,00	0,00
1.5.1- ITR	0,00	0,00	0,00	0,00
1.5.2- Multas Juros de Mora e Outros Encargos do ITR	0,00	0,00	0,00	0,00
1.5.3- Dívida Ativa do ITR	0,00	0,00	0,00	0,00
1.5.4- Multas Juros de Mora, Atualização Monetária e Outros Encargos da Dívida Ativa do ITR	0,00	0,00	0,00	0,00
1.5.5- (-)Deduções da Receita do ITR	0,00	0,00	0,00	0,00
2- RECEITAS DE TRANSFERÊNCIAS CONSTITUCIONAIS E LEGAIS	443.075.831,00	468.758.691,65	391.471.866,52	88,51
2.1- Cota-Parte FPM	287.621.493,00	298.337.570,85	248.104.483,51	86,16
2.1.1- Parcela referente à CF art. 159 I alínea b	266.792.011,00	277.508.098,85	235.535.056,37	88,88
2.1.2- Parcela referente à CF art. 159 I alínea d	9.806.818,00	9.806.818,00	0,00	0,00
2.1.3- Parcela referente à CF art. 159 I alínea e	11.022.654,00	11.022.654,00	12.569.427,14	114,03
2.2- Cota-Parte ICMS	128.264.848,00	143.231.620,80	120.613.386,29	84,21
2.3- ICMS-Desoneração - L.C. nº 87/1996	173.807,00	173.807,00	165.284,70	95,09
2.4- Cota-Parte IPH-Exportação	42.288,00	42.288,00	39.758,61	94,02
2.5- Cota-Parte ITR	28.794,00	28.794,00	100.351,90	348,52

Continua (1/5)

MUNICÍPIO DE RIO BRANCO - AC  
 RELATÓRIO RESUMIDO DA EXECUÇÃO ORÇAMENTÁRIA  
 DEMONSTRATIVO DAS RECEITAS E DESPESAS COM MANUTENÇÃO E DESENVOLVIMENTO DO ENSINO - MDE  
 ORÇAMENTOS FISCAL E DA SEGURIDADE SOCIAL  
 JANEIRO A OUTUBRO 2018/BIMESTRE SETEMBRO-OUTUBRO

RREO - Anexo 8 (LDB, art. 72)

Continuação  
 R\$ 1,00

	PREVISÃO INICIAL	PREVISÃO ATUALIZADA (a)	RECEITAS REALIZADAS	
			Até o Bimestre (b)	% (c)=(b/a)x100
2.6- Cota-Parte IPVA	26.944.611,00	26.944.611,00	22.448.621,51	83,31
2.7- Cota-Parte IOF-Ouro	0,00	0,00	0,00	0,00
3- TOTAL DA RECEITA DE IMPOSTOS(1 + 2)	561.570.507,00	567.253.367,65	514.033.172,32	87,53

	PREVISÃO INICIAL	PREVISÃO ATUALIZADA (a)	RECEITAS REALIZADAS	
			Até o Bimestre (b)	% (c)=(b/a)x100
<b>RECEITAS ADICIONAIS PARA FINANCIAMENTO DO ENSINO</b>				
4- RECEITA DA APLICAÇÃO FINANCEIRA DE OUTROS RECURSOS DE IMPOSTOS VINCULADOS AO ENSINO	0,00	0,00	0,00	0,00
5- RECEITA DE TRANSFERÊNCIAS DO FNDE	5.726.683,00	5.726.683,00	6.812.253,82	118,96
5.1- Transferências do Salário-Educação	1.700.002,00	1.700.002,00	605.546,61	35,62
5.2- Transferências Diretas - PDDE	12.000,00	12.000,00	5.880,00	49,00
5.3- Transferências Diretas - PNAE	3.500.000,00	3.500.000,00	2.209.230,80	63,12
5.4- Transferências Diretas - PNATE	220.679,00	220.679,00	174.661,56	79,15
5.5- Outras Transferências do FNDE	294.002,00	294.002,00	2.662.364,30	905,56
5.6- Aplicação Financeira dos Recursos do FNDE	0,00	0,00	1.154.570,55	0,00
6- RECEITA DE TRANSFERÊNCIAS DE CONVÊNIOS	5.130.417,00	5.130.417,00	0,00	0,00
6.1- Transferências de Convênios	3.951.179,00	3.951.179,00	0,00	0,00
6.2- Aplicação Financeira dos Recursos de Convênios	1.179.238,00	1.179.238,00	0,00	0,00
7- RECEITA DE OPERAÇÕES DE CRÉDITO	0,00	0,00	0,00	0,00
8- OUTRAS RECEITAS PARA FINANCIAMENTO DO ENSINO	0,00	0,00	0,00	0,00
9- TOTAL DAS RECEITAS ADICIONAIS PARA FINANCIAMENTO DO ENSINO (4 + 5 + 6 + 7 + 8)	10.857.100,00	10.857.100,00	6.812.253,82	62,74

**FUNDEB**

	PREVISÃO INICIAL	PREVISÃO ATUALIZADA (a)	RECEITAS REALIZADAS	
			Até o Bimestre (b)	% (c)=(b/a)x100
<b>RECEITAS DO FUNDEB</b>				
10- RECEITAS DESTINADAS AO FUNDEB	88.615.206,00	88.615.206,00	75.777.462,78	85,51
10.1- Cota-Parte FPM Destinada ao FUNDEB - (20% de 2.1.1)	57.524.297,00	57.524.297,00	47.107.011,02	81,89
10.2- Cota-Parte ICMS Destinada ao FUNDEB - (20% de 2.2)	25.652.969,00	25.652.969,00	24.122.677,08	94,03
10.3- ICMS-Desoneração Destinada ao FUNDEB - (20% de 2.3)	34.761,00	34.761,00	33.052,90	95,09
10.4- Cota-Parte IPI-Exportação Destinada ao FUNDEB - (20% de 2.4)	8.458,00	8.458,00	8.590,16	101,56
10.5- Cota-Parte ITR ou ITR Arrecadados Destinados ao FUNDEB - (20% de (1.5 + 2.5))	5.759,00	5.759,00	20.070,24	348,50
10.6- Cota-Parte IPVA Destinada ao FUNDEB - (20% de 2.6)	5.388.962,00	5.388.962,00	4.486.061,36	83,25
11- RECEITAS RECEBIDAS DO FUNDEB	79.601.727,00	79.601.727,00	74.231.385,42	93,25
11.1- Transferências de Recursos do FUNDEB	79.601.727,00	79.601.727,00	74.190.546,73	93,20
11.2- Complementação da União ao FUNDEB	0,00	0,00	0,00	0,00
11.3- Receita de Aplicação Financeira dos Recursos do FUNDEB	0,00	0,00	40.838,69	0,00
12- RESULTADO LÍQUIDO DAS TRANSFERÊNCIAS DO FUNDEB (11.1 - 10)	-9.013.479,00	-9.013.479,00	-1.586.916,05	17,61

[SE RESULTADO LÍQUIDO DA TRANSFERÊNCIA (12)>0] = ACRÉSCIMO RESULTANTE DAS TRANSFERÊNCIAS DO FUNDEB  
 [SE RESULTADO LÍQUIDO DA TRANSFERÊNCIA (12)<0] = DECRÉSCIMO RESULTANTE DAS TRANSFERÊNCIAS DO FUNDEB

Continuação (25)



*[Handwritten signature and initials]*



MUNICÍPIO DE RIO BRANCO - AC  
RELATÓRIO RESUMIDO DA EXECUÇÃO ORÇAMENTÁRIA  
DEMONSTRATIVO DAS RECEITAS E DESPESAS COM MANUTENÇÃO E DESENVOLVIMENTO DO ENSINO - MDE  
ORÇAMENTOS FISCAL E DA SEGURIDADE SOCIAL  
JANEIRO A OUTUBRO 2018/BIMESTRE SETEMBRO-OUTUBRO

DESPESAS DO FUNDEB	DOTAÇÃO INICIAL	DOTAÇÃO ATUALIZADA (d)	DESPESAS EMPENHADAS		DESPESAS LIQUIDADAS		
			Até o Bimestre (e)	% (f)=(e/d)x100	Até o Bimestre (g)	% (h)=(g/d)x100	
13- PAGAMENTO DOS PROFISSIONAIS DO MAGISTÉRIO	49.150.000,00	46.770.691,23	43.087.894,76	92,13	43.087.894,76	92,13	
13.1- Com Educação Infantil	23.950.000,00	22.600.000,00	20.366.935,84	90,12	20.366.935,84	90,12	
13.2- Com Ensino Fundamental	25.200.000,00	24.170.691,23	22.720.958,92	94,00	22.720.958,92	94,00	
14- OUTRAS DESPESAS	30.451.727,00	32.930.332,52	30.593.762,23	92,90	30.593.762,23	92,18	
14.1- Com Educação Infantil	11.610.000,00	13.006.703,00	11.950.554,60	91,88	11.950.554,60	91,88	
14.2- Com Ensino Fundamental	18.841.727,00	19.923.629,52	18.643.207,63	93,57	18.403.877,63	92,37	
15- TOTAL DAS DESPESAS DO FUNDEB (13 + 14)	79.601.727,00	79.701.023,75	73.681.656,99	92,45	73.442.326,99	92,15	
<b>DEDUÇÕES PARA FINS DO LIMITE DO FUNDEB</b>							<b>VALOR</b>
16- RESTOS A PAGAR INSCRITOS NO EXERCÍCIO SEM DISPONIBILIDADE FINANCEIRA DE RECURSOS DO FUNDEB							0,00
16.1- FUNDEB 60%							0,00
16.2- FUNDEB 40%							0,00
17- DESPESAS CUSTEADAS COM O SUPERÁVIT FINANCEIRO, DO EXERCÍCIO ANTERIOR, DO FUNDEB							99.296,75
17.1- FUNDEB 60%							99.296,75
17.2- FUNDEB 40%							0,00
18- TOTAL DAS DEDUÇÕES CONSIDERADAS PARA FINS DE LIMITE DO FUNDEB (16 + 17)							99.296,75
<b>INDICADORES DO FUNDEB</b>							<b>VALOR</b>
19 - TOTAL DAS DESPESAS DO FUNDEB PARA FINS DE LIMITE (15 - 18)							73.343.030,24
19.1 - Mínimo de 60% do FUNDEB na Remuneração do Magistério1 (13-(16.1 + 17.1)) / (11) x 100) %							57,91
19.2 - Máximo de 40% em Desp. c/ MDE, que não Remuneração do Magistério(14-(16.2+17.2))/(11)x100)%							40,89
19.3 - Máximo de 5% não Aplicado no Exercício (100 - (19.1 + 19.2)) %							1,20
<b>CONTROLE DA UTILIZAÇÃO DE RECURSOS NO EXERCÍCIO SUBSEQUENTE</b>							<b>VALOR</b>
20- RECURSOS RECEBIDOS DO FUNDEB EM 2017 QUE NÃO FORAM UTILIZADOS							99.296,75
21- DESPESAS CUSTEADAS COM O SALDO DO ITEM 20 ATÉ O 1º TRIMESTRE DE 2018*							99.296,75
<b>DESPESAS COM AÇÕES TÍPICAS DE MDE</b>							<b>DESPESAS LIQUIDADAS</b>
22- EDUCAÇÃO INFANTIL	89.198.815,00	97.886.904,30	85.867.090,97	87,72	82.260.044,35	84,04	
22.1- Creche	15.864.246,00	19.937.457,90	16.627.478,66	83,40	15.405.819,98	77,27	
22.1.1- Despesas Custeadas com Recursos do FUNDEB	11.810.000,00	13.206.703,00	12.004.465,30	90,90	12.004.465,30	90,90	
22.1.2- Despesas Custeadas com Outros Recursos de Impostos	4.054.246,00	6.730.754,90	4.623.013,36	68,68	3.401.354,68	50,53	
22.2- Pré-escola	73.334.569,00	77.949.446,40	69.239.612,31	88,83	66.854.224,37	85,77	
22.2.1- Despesas Custeadas com Recursos do FUNDEB	23.750.000,00	22.400.000,00	20.313.025,14	90,68	20.313.025,14	90,68	
22.2.2- Despesas Custeadas com Outros Recursos de Impostos	49.584.569,00	55.549.446,40	48.926.587,17	88,08	46.541.199,23	83,78	
23- ENSINO FUNDAMENTAL	48.707.881,00	50.447.585,97	46.611.487,68	92,40	45.616.281,96	90,42	
23.1- Despesas Custeadas com Recursos do FUNDEB	44.041.727,00	44.094.320,75	41.364.166,55	93,81	41.124.836,55	93,27	
23.2- Despesas Custeadas com Outros Recursos de Impostos	4.666.154,00	6.353.265,22	5.247.321,13	82,59	4.491.445,41	70,70	
24- ENSINO MÉDIO	0,00	0,00	0,00	0,00	0,00	0,00	
25- ENSINO SUPERIOR	0,00	0,00	0,00	0,00	0,00	0,00	

Continúa (36)

*[Handwritten signature]*

MUNICÍPIO DE RIO BRANCO - AC  
RELATÓRIO RESUMIDO DA EXECUÇÃO ORÇAMENTÁRIA  
DEMONSTRATIVO DAS RECEITAS E DESPESAS COM MANUTENÇÃO E DESENVOLVIMENTO DO ENSINO - MDE  
ORÇAMENTOS FISCAL E DA SEGURIDADE SOCIAL  
JANEIRO A OUTUBRO 2018/BIMESTRE SETEMBRO-OUTUBRO

Continuação  
R\$ 1,00

DESPESAS COM AÇÕES TÍPICAS DE MDE	DOTAÇÃO INICIAL	DOTAÇÃO ATUALIZADA (d)	DESPESAS EMPENHADAS		DESPESAS LIQUIDADAS		
			Até o Bimestre (e)	% (f)=(e/d)x100	Até o Bimestre (g)	% (h)=(g/d)x100	
26- ENSINO PROFISSIONAL NÃO INTEGRADO AO ENSINO REGULAR	0,00	0,00	0,00	0,00	0,00	0,00	
27- OUTRAS	144.018,00	88.233,00	80.907,62	91,70	55.948,82	64,54	
28- TOTAL DAS DESPESAS COM AÇÕES TÍPICAS DE MDE (22 + 23 + 24 + 25 + 26 + 27)	138.050.714,00	148.422.723,27	132.559.486,27	89,31	127.933.275,13	86,20	
<b>DEDUÇÕES CONSIDERADAS PARA FINS DE LIMITE CONSTITUCIONAL</b>							<b>VALOR</b>
29- RESULTADO LÍQUIDO DAS TRANSFERÊNCIAS DO FUNDEB (12)						-1.586.916,05	
30- DESPESAS CUSTEADAS COM A COMPLEMENTAÇÃO DO FUNDEB NO EXERCÍCIO						0,00	
31- RECEITA DE APLICAÇÃO FINANCEIRA DOS RECURSOS DO FUNDEB ATÉ O BIM. (50h)						40.838,69	
32- DESPESAS CUSTEADAS COM O SUPERÁVIT FINANCEIRO DO EXERCÍCIO ANTERIOR DO FUNDEB						0,00	
33- DESPESAS CUSTEADAS COM O SUPERÁVIT FINANCEIRO DO EXERC. ANTERIOR DE OUTROS RECURSOS DE IMPOSTOS						0,00	
34- RESTOS A PAGAR INSCRITOS NO EXERCÍCIO SEM DISP. FINANCEIRA DE REC. DE IMPOSTOS VINC. AO ENSINO						0,00	
35- CANCELAMENTO, NO EXERCÍCIO, DE RESTOS A PAGAR INSCRITOS COM DISPONIBILIDADE FINANCEIRA DE RECURSOS DE IMPOSTOS VINCULADOS AO ENSINO = (46g)						0,00	
36- TOTAL DAS DEDUÇÕES CONSIDERADAS P/ FINS DE LIMITE CONSTITUCIONAL (29+30+31+32+33+34+35)						-1.546.077,36	
37- TOTAL DAS DESPESAS PARA FINS DE LIMITE ((22+23)+36)						129.422.403,97	
38- MÍNIMO DE 25% DAS RECEITAS RESULTANTES DE IMPOSTOS EM MDE ((37)/(3) x 100) %						25,16	

OUTRAS INFORMAÇÕES PARA CONTROLE

OUTRAS DESPESAS CUSTEADAS COM RECEITAS ADICIONAIS PARA FINANCIAMENTO DO ENSINO	DOTAÇÃO INICIAL	DOTAÇÃO ATUALIZADA (d)	DESPESAS EMPENHADAS		DESPESAS LIQUIDADAS	
			Até o Bimestre (e)	% (f)=(e/d)x100	Até o Bimestre (g)	% (h)=(g/d)x100
39- DESP. CUSTEADAS APLICAÇÃO FINANC. DE OUTROS REC. IMPOSTO VINC. AO ENSINO	0,00	0,00	0,00	0,00	0,00	0,00
40- DESPESAS CUSTEADAS COM A CONTRIBUIÇÃO SOCIAL DO SALÁRIO-EDUCAÇÃO	2.100.000,00	1.343.596,78	1.260.536,04	95,31	1.242.433,67	92,47
41- DESPESAS CUSTEADAS COM OPERAÇÕES DE CRÉDITO	1,00	89.930,39	89.930,39	100,00	89.930,39	100,00
42- DESPESAS CUSTEADAS COM OUTRAS RECEITAS PARA FINANCIAMENTO DO ENSINO	8.560.573,00	10.865.844,73	7.604.144,34	89,98	5.735.076,03	52,78
43- TOTAL OUTRAS DESP. CUSTEADAS RECEITAS ADIC. PARA FINANC. DO ENSINO (39+40+41+42)	10.660.574,00	12.299.371,90	8.974.610,77	72,97	7.067.440,09	57,46
44- TOTAL GERAL DAS DESPESAS COM MDE (28+43)	148.711.288,00	160.722.095,17	141.534.097,04	88,06	135.000.715,22	84,00

RESTOS A PAGAR INSCRITOS COM DISPONIBILIDADE FINANCEIRA DE RECURSOS DE IMPOSTOS VINCULADOS AO ENSINO

RESTOS A PAGAR INSCRITOS COM DISPONIBILIDADE FINANCEIRA DE RECURSOS DE IMPOSTOS VINCULADOS AO ENSINO	SALDO ATÉ O BIMESTRE	CANCELADOS EM 2018 (i)
45- RESTOS A PAGAR DE DESPESAS COM MDE	0,00	0,00
45.1- Executadas com Recursos de Impostos Vinculados ao Ensino	0,00	0,00
45.2- Executadas com Recursos do FUNDEB	0,00	0,00

CONTROLE DA DISPONIBILIDADE FINANCEIRA

CONTROLE DA DISPONIBILIDADE FINANCEIRA	FUNDEB	SALÁRIO EDUCAÇÃO
46- SALDO FINANCEIRO EM 31 DE DEZEMBRO DE 2017	99.314,37	6.091,05
47- (+) INGRESSO DE RECURSOS ATÉ O BIMESTRE	74.190.546,73	605.546,61
48- (-) PAGAMENTOS EFETUADOS ATÉ O BIMESTRE	73.442.344,61	1.242.433,67
48.1- Orçamento do Exercício	73.442.344,61	1.242.433,67
48.2- Restos a Pagar	0,00	0,00
49- (+) RECEITA DE APLICAÇÃO FINANCEIRA DOS RECURSOS ATÉ O BIMESTRE	40.838,69	722.037,56
50- (-) DISPONIBILIDADE FINANCEIRA ATÉ O BIMESTRE	868.355,18	91.241,55

Continua (45)



*[Handwritten signature]*

MUNICÍPIO DE RIO BRANCO - AC  
 RELATÓRIO RESUMIDO DA EXECUÇÃO ORÇAMENTÁRIA  
 DEMONSTRATIVO DAS RECEITAS E DESPESAS COM MANUTENÇÃO E DESENVOLVIMENTO DO ENSINO - MDE  
 ORÇAMENTOS FISCAL E DA SEGURIDADE SOCIAL  
 JANEIRO A OUTUBRO 2018/BIMESTRE SETEMBRO-OUTUBRO

CONTROLE DA DISPONIBILIDADE FINANCEIRA		FUNDEB	SALÁRIO EDUCAÇÃO	Continuação R\$ 1,00
51- (-) Ajustes		0,00	0,00	0,00
51.1 Retenções		0,00	0,00	0,00
51.2 Conciliação Bancária		0,00	0,00	0,00
52- (=) SALDO FINANCEIRO CONCILIADO		888.355,18		91.241,55

Fonte: Sistema WebPublico, Data de emissão 27/11/2018 e hora de emissão 09:43:10

\*Limites mínimos anuais a serem cumpridos no encerramento do exercício.

²Art. 21, §2º, Lei 11.494/2007: "Até 5% dos recursos recebidos à conta dos Fundos, inclusive relativos à complementação da União recebidos nos termos do §1º do art. 6º desta Lei, poderão ser utilizados no 1º trimestre do exercício imediatamente subsequente, mediante abertura de crédito adicional."

³Caput do art. 212 da CF/1988


\*Os valores referentes à parcela dos Restos a Pagar inscritos sem disponibilidade financeira vinculada à educação deverão ser informados somente no RREO do último bimestre do exercício.


\*Limites mínimos anuais a serem cumpridos no encerramento do exercício, no âmbito de atuação prioritária, conforme LDB, art. 11, V.

\*Nos cinco primeiros bimestres do exercício o acompanhamento poderá ser feito com base na despesa empenhada ou na despesa liquidada. No último bimestre do exercício, o valor deverá corresponder ao total da despesa empenhada.

\*Essa coluna poderá ser apresentada somente no último bimestre

  
**Socorro Neri**  
 Prefeita de Rio Branco

  
 Secretário Mun. de Desenv.  
 Econômico e Finanças  
 Decreto nº 005/2017

  
 Tonismar José de Oliveira  
 Contador  
 CRC/AC-001640/0-1

MUNICÍPIO DE RIO BRANCO  
RELATORIO RESUMIDO DA EXECUÇÃO ORÇAMENTÁRIA  
DEMONSTRATIVO DA RECEITA DE IMPOSTOS LÍQUIDA E DAS DESPESAS PRÓPRIAS COM AÇÕES E SERVIÇOS PÚBLICOS DE SAÚDE  
ORÇAMENTOS FISCAL E DA SEGURIDADE SOCIAL  
JANEIRO A OUTUBRO 2018 / BIMESTRE SETEMBRO-OUTUBRO

RRRO - Anexo 12 (ADCT, art. 77)

RECEITAS PARA APURAÇÃO DA APLICAÇÃO EM AÇÕES E SERVIÇOS PÚBLICOS DE SAÚDE	PREVISÃO INICIAL	PREVISÃO ATUALIZADA (a)	RECEITAS REALIZADAS		R\$ 1,00
			Até o Bimestre (b)	% (b/a) x 100	
<b>RECEITA DE IMPOSTOS LÍQUIDA (I)</b>	118.494.676,00	118.494.676,00	122.561.305,80	103,44	
Imposto Predial e Territorial Urbano - IPTU	22.042.873,00	22.042.873,00	25.355.672,67	115,03	
Imposto sobre Transmissão de Bens Intervivos - ITBI	4.730.174,00	4.730.174,00	5.205.922,56	110,06	
Imposto sobre Serviços de Qualquer Natureza - ISS	76.149.735,00	76.149.735,00	73.672.107,64	96,75	
Imposto de Renda Retido na Fonte - IRRF	15.571.894,00	15.571.894,00	18.327.602,93	117,70	
Imposto Territorial Rural - ITR	0,00	0,00	0,00	0,00	
Multas, Juros de Mora e Outros Encargos dos Impostos	0,00	0,00	0,00	0,00	
Dívida Ativa dos Impostos	0,00	0,00	0,00	0,00	
Multas, Juros de Mora e Outros Encargos da Dívida Ativa	0,00	0,00	0,00	0,00	
<b>RECEITA DE TRANSFERÊNCIAS CONSTITUCIONAIS E LEGAIS (II)</b>	422.246.359,00	447.929.219,65	378.502.439,38	84,59	
Cota-Parte FPM	266.792.011,00	277.508.098,85	235.535.056,37	84,88	
Cota-Parte ITR	28.794,00	28.794,00	100.351,90	348,60	
Cota-Parte IPVA	26.944.611,00	26.944.611,00	22.448.621,51	83,32	
Cota-Parte ICMS	128.264.848,00	143.231.620,80	120.613.386,29	84,21	
Cota-Parte IPI-Exportação	42.288,00	42.288,00	39.758,61	94,02	
Compensações Financeiras Provenientes de Impostos e Transferências Constitucionais	173.807,00	173.807,00	165.264,70	95,10	
Desoneração ICMS (LC 87/86)	173.807,00	173.807,00	165.264,70	95,10	
Outras	0,00	0,00	0,00	0,00	
<b>TOTAL DAS RECEITAS PARA APURAÇÃO DA APLICAÇÃO EM AÇÕES E SERVIÇOS PÚBLICOS DE SAÚDE (III) = I + II</b>	540.741.035,00	566.423.895,65	501.463.745,18	88,54	

RECEITAS ADICIONAIS PARA FINANCIAMENTO DA SAÚDE	PREVISÃO INICIAL	PREVISÃO ATUALIZADA (c)	RECEITAS REALIZADAS		R\$ 1,00
			Até o Bimestre (d)	% (d/c) x 100	
<b>TRANSFERÊNCIA DE RECURSOS DO SISTEMA ÚNICO DE SAÚDE-SUS</b>	33.692.277,00	40.265.784,24	35.264.610,96	87,58	
Provenientes da União	33.058.294,00	39.029.801,24	33.023.890,96	84,62	
Provenientes dos Estados	633.983,00	633.983,00	0,00	0,00	
Proveniente dos Outros Municípios	0,00	0,00	0,00	0,00	
Outras Receitas do SUS	0,00	602.000,00	2.240.720,00	373,00	
<b>TRANSFERÊNCIAS VOLUNTÁRIAS</b>	1,00	1,00	0,00	0,00	
<b>RECEITAS DE OPERAÇÕES DE CRÉDITO VINCULADO À SAÚDE</b>	0,00	0,00	0,00	0,00	
<b>OUTRAS RECEITAS PARA FINANCIAMENTO DA SAÚDE</b>	1.800.000,00	1.800.000,00	0,00	0,00	
<b>TOTAL RECEITAS ADICIONAIS PARA FINANCIAMENTO DA SAÚDE</b>	35.492.278,00	42.065.785,24	428.119,34	23,79	
			35.692.730,30	84,85	

DESPESAS COM SAÚDE (Por Grupo de Natureza da Despesa)	DOTAÇÃO INICIAL	DOTAÇÃO ATUALIZADA (e)	DESPESAS EMPENHADAS		DESPESAS LIQUIDADAS	
			Até o Bimestre (f)	% (f/e) x 100	Até o Bimestre (g)	% (g/e) x 100
<b>DESPESAS CORRENTES</b>	119.852.646,00	128.504.948,61	109.064.748,42	84,87	102.780.411,85	79,96
Pessoal e Encargos Sociais	79.433.704,00	81.285.633,07	68.892.693,63	84,75	68.730.897,50	84,55
Juros e Encargos da Dívida	0,00	0,00	0,00	0,00	0,00	0,00

Continua (16)



*[Handwritten signature]*

MUNICÍPIO DE RIO BRANCO  
 RELATÓRIO RESUMIDO DA EXECUÇÃO ORÇAMENTÁRIA  
 DEMONSTRATIVO DA RECEITA DE IMPOSTOS LÍQUIDA E DAS DESPESAS PRÓPRIAS COM AÇÕES E SERVIÇOS PÚBLICOS DE SAÚDE  
 ORÇAMENTOS FISCAL E DA SEGURIDADE SOCIAL  
 JANEIRO A OUTUBRO 2018 / BIMESTRE SETEMBRO-OUTUBRO

RREO - Anexo 12 (ADCT, art. 77)

Continuação  
 R\$ 1,00

DESPESAS COM SAÚDE (Por Grupo de Natureza da Despesa)	DOTAÇÃO INICIAL	DOTAÇÃO ATUALIZADA (e)	DESPESAS EMPENHADAS		DESPESAS LIQUIDADAS	
			Até o Bimestre (f)	% (f/e) x 100	Até o Bimestre (g)	% (g/e) x 100
Outras Despesas Correntes	40.418.942,00	47.219.315,54	40.172.054,79	85,08	34.049.514,35	72,11
DESPESAS DE CAPITAL	3.446.871,00	5.597.377,62	4.819.865,73	86,11	3.499.113,66	62,51
Investimentos	3.446.871,00	5.597.377,62	4.819.865,73	86,11	3.499.113,66	62,51
Inversões Financeiras	0,00	0,00	0,00	0,00	0,00	0,00
Amortização da Dívida	0,00	0,00	0,00	0,00	0,00	0,00
<b>TOTAL DAS DESPESAS COM SAÚDE (IV)</b>	<b>123.299.517,00</b>	<b>134.102.326,23</b>	<b>113.884.614,15</b>	<b>84,92</b>	<b>106.279.525,51</b>	<b>79,25</b>

DESPESAS COM SAÚDE NÃO COMPUTADAS PARA FINS DE APURAÇÃO DO PERCENTUAL MÍNIMO	DOTAÇÃO INICIAL	DOTAÇÃO ATUALIZADA	DESPESAS EMPENHADAS		DESPESAS LIQUIDADAS	
			Até o Bimestre (h)	% (h/IV) x 100	Até o Bimestre (i)	% (i/Vg) x 100
DESPESAS COM INATIVOS E PENSIONISTAS	0,00	0,00	0,00	0,00	0,00	0,00
DESPESA COM ASSISTÊNCIA À SAÚDE QUE NÃO ATENDE AO PRINCÍPIO DE ACESSO UNIVERSAL	0,00	0,00	0,00	0,00	0,00	0,00
DESPESAS CUSTEADAS COM OUTROS RECURSOS	35.492.277,00	45.120.740,30	39.018.440,45	34,26	36.643.035,63	34,48
Recursos de Transferência do Sistema Único de Saúde - SUS	35.492.277,00	45.120.740,30	39.018.440,45	34,26	36.643.035,63	34,48
Recursos de Operações de Crédito	0,00	0,00	0,00	0,00	0,00	0,00
Outros Recursos	0,00	0,00	0,00	0,00	0,00	0,00
OUTRAS AÇÕES E SERVIÇOS NÃO COMPUTADOS	2,00	1.174.347,93	1.001.428,78	0,88	841.420,91	0,79
RESTOS A PAGAR NÃO PROCESSADOS INSCRITOS INDEVIDAMENTE NO EXERCÍCIO SEM DISPONIBILIDADE FINANCEIRA¹	0,00	0,00	0,00	0,00	0,00	0,00
DESPESAS CUSTEADAS COM DISPONIBILIDADE DE CAIXA VINCULADA AOS RESTOS A PAGAR CANCELADOS²	0,00	0,00	0,00	0,00	0,00	0,00
DESP. CUST. C/ REC. VINC. À PARC. DO PERC. MÍN. Q NÃO FOI APLIC. EM AÇÕES E SERV. SAÚDE EM EXERC. ANT³	0,00	0,00	0,00	0,00	0,00	0,00
<b>TOTAL DAS DESPESAS COM NÃO COMPUTADAS (V)</b>	<b>35.492.279,00</b>	<b>46.295.088,23</b>	<b>40.019.869,23</b>	<b>35,14</b>	<b>37.484.456,54</b>	<b>35,27</b>
<b>TOTAL DAS DESPESAS COM AÇÕES E SERVIÇOS PÚBLICOS DE SAÚDE (VI) = (IV - V)</b>	<b>87.807.238,00</b>	<b>87.807.238,00</b>	<b>73.864.744,92</b>	<b>84,86</b>	<b>68.795.068,97</b>	<b>64,73</b>

PERCENTUAL DE APLICAÇÃO EM AÇÕES E SERVIÇOS PÚBLICOS DE SAÚDE SOBRE A RECEITA DE IMPOSTOS LÍQUIDA E TRANSFERÊNCIAS CONSTITUCIONAIS E LEGAIS (VII%) = (VII / IIIb) x 100) - LIMITE CONSTITUCIONAL 15%\*\*\*

VALOR REFERENTE À DIFERENÇA ENTRE O VALOR EXECUTADO E O LIMITE MÍNIMO CONSTITUCIONAL [VII - (15 x IIIb)/100]\*

-6.424.492,81

EXECUÇÃO DE RESTOS A PAGAR NÃO PROCESSADOS INSCRITOS COM DISPONIBILIDADE DE CAIXA	INSCRITOS	CANCELADOS / PRESCRITOS	PAGOS	A PAGAR	PARCELA CONSIDERADA NO LIMITE
Inscritos em 2017	0,00	0,00	0,00	0,00	0,00
Inscritos em 2016	0,00	0,00	0,00	0,00	0,00
Inscritos em 2015	0,00	0,00	0,00	0,00	0,00
Inscritos em 2014	0,00	0,00	0,00	0,00	0,00
Inscritos em 2013	0,00	0,00	0,00	0,00	0,00
<b>Total</b>	<b>0,00</b>	<b>0,00</b>	<b>0,00</b>	<b>0,00</b>	<b>0,00</b>

Continuação (26)



*[Handwritten signature]*

MUNICÍPIO DE RIO BRANCO  
RELATÓRIO RESUMIDO DA EXECUÇÃO ORÇAMENTÁRIA  
DEMONSTRATIVO DA RECEITA DE IMPOSTOS LÍQUIDA E DAS DESPESAS PRÓPRIAS COM AÇÕES E SERVIÇOS PÚBLICOS DE SAÚDE  
ORÇAMENTOS FISCAL E DA SEGURIDADE SOCIAL  
JANEIRO A OUTUBRO, 2016 / BIMESTRE SETEMBRO-OUTUBRO

RRRO - Anexo 12 (ADCT, art. 77)

Continuação  
R\$ 1,00

CONTROLE DOS RESTOS A PAGAR CANCELADOS OU PRESCRITOS PARA FINS DE APLICAÇÃO DA DISPONIBILIDADE DE CAIXA CONFORME ARTIGO 24, §1º e 2º	RESTOS A PAGAR CANCELADOS OU PRESCRITOS	
	Saldo Inicial	Despesas custeadas no exercício de referência (j)
Restos a Pagar Cancelados ou Prescritos em 2017	0,00	0,00
Restos a Pagar Cancelados ou Prescritos em 2016	0,00	0,00
Restos a Pagar Cancelados ou Prescritos em 2015	0,00	0,00
Restos a Pagar Cancelados ou Prescritos em 2014	0,00	0,00
Restos a Pagar Cancelados ou Prescritos em 2013	0,00	0,00
Total (VIII)	0,00	0,00

CONTROLE DO VALOR REFERENTE AO PERCENTUAL MÍNIMO NÃO CUMPRIDO EM EXERCÍCIOS ANTERIORES PARA FINS DE APLICAÇÃO DOS RECURSOS VINCULADOS CONFORME ARTIGOS 25 E 26	LIMITE NÃO CUMPRIDO	
	Saldo Inicial	Despesas custeadas no exercício de referência (k)
Diferença de limite não cumprido em 2017	0,00	0,00
Diferença de limite não cumprido em 2016	0,00	0,00
Diferença de limite não cumprido em 2015	0,00	0,00
Diferença de limite não cumprido em 2014	0,00	0,00
Diferença de limite não cumprido em 2013	0,00	0,00
Total (IX)	0,00	0,00

DESPESAS COM SAÚDE (Por Subfunção)	DOTAÇÃO INICIAL	DOTAÇÃO ATUALIZADA	DESPESAS EMPENHADAS		DESPESAS LIQUIDADAS	
			Até o Bimestre (l)	% (l/total l) x100	Até o Bimestre (m)	% (m/total m) x100
Atenção Básica	103.548.487,00	111.096.374,67	96.593.249,90	84,81	91.345.478,37	85,95
Assistência Hospitalar e Ambulatorial	3.216.321,00	4.350.749,02	3.961.865,56	3,48	3.351.715,16	3,15
Supporte Profilático e Terapêutico	8.089.708,00	9.641.386,16	6.524.378,61	5,73	5.259.834,23	4,95
Vigilância Sanitária	0,00	0,00	0,00	0,00	0,00	0,00
Vigilância Epidemiológica	8.385.001,00	8.951.816,38	6.815.120,08	5,98	6.322.497,75	5,95
Alimentação e Nutrição	60.000,00	60.000,00	0,00	0,00	0,00	0,00
Outras Subfunções	0,00	0,00	0,00	0,00	0,00	0,00
TOTAL	123.298.517,00	134.102.326,23	113.884.614,15	100,00	106.279.525,51	100,00

Fonte: Sistema WebPúblico, Data de emissão 28/11/2018 e hora de emissão 11:01:13

\* Essa linha representará valor somente no Relatório Resumido da Execução Orçamentária do último bimestre do exercício.

\* O valor apresentado na intercessão com a coluna "j" ou com a coluna "h+l" (último bimestre) deverá ser o mesmo apresentado no "total j"

\* O valor apresentado na intercessão com a coluna "m" ou com a coluna "h+m" (último bimestre) deverá ser o mesmo apresentado no "total k"

\* Limite anual mínimo a ser cumprido no encerramento do exercício. Deverá ser informado o limite estabelecido na Lei Orgânica do Município quando o percentual nela estabelecido for superior ao fixado na LC nº 141/2012

\* Durante o exercício esse valor servirá para o monitoramento previsto no art. 23 da LC 141/2012

\* No último bimestre, será utilizada a fórmula  $V/(h+i) - (15x(l/b)/100)$

\* Essa coluna poderá ser apresentada somente no último bimestre

Fonte: Sistema WebPúblico, Data de emissão 28/11/2018 e hora de emissão 11:01:13

\* Essa linha representará valor somente no Relatório Resumido da Execução Orçamentária do último bimestre do exercício.

\* O valor apresentado na intercessão com a coluna "j" ou com a coluna "h+l" (último bimestre) deverá ser o mesmo apresentado no "total j"

\* O valor apresentado na intercessão com a coluna "m" ou com a coluna "h+m" (último bimestre) deverá ser o mesmo apresentado no "total k"

\* Limite anual mínimo a ser cumprido no encerramento do exercício. Deverá ser informado o limite estabelecido na Lei Orgânica do Município quando o percentual nela estabelecido for superior ao fixado na LC nº 141/2012

\* Durante o exercício esse valor servirá para o monitoramento previsto no art. 23 da LC 141/2012

\* No último bimestre, será utilizada a fórmula  $V/(h+i) - (15x(l/b)/100)$

\* Essa coluna poderá ser apresentada somente no último bimestre

*Antonio José de Oliveira*  
Secretário Municipal de Desenvolvimento Econômico e Finanças  
Decreto nº 005/2017

*Socorro Neri*  
Prefeita de Rio Branco



Município de Rio Branco - AC  
 RELATÓRIO RESUMIDO DA EXECUÇÃO ORÇAMENTÁRIA  
 DEMONSTRATIVO DAS PARCERIAS PÚBLICO PRIVADAS  
 ORÇAMENTOS FISCAL E DA SEGURIDADE SOCIAL  
 JANEIRO A OUTUBRO 2018 / BIMESTRE SETEMBRO-OUTUBRO

RREO - Anexo 13 (Lei nº 11.079, de 30.12.2004, arts. 22, 25 e 28)

RS 1,00

ESPECIFICAÇÃO	SALDO TOTAL EM 31 DE DEZEMBRO DO EXERCÍCIO ANTERIOR (a)		REGISTROS EFETUADOS EM 2018				SALDO TOTAL (c) = (a + b)
	No Bimestre	Até o Bimestre (b)	2018		2019	2020	
			2017	2018			
TOTAL DE ATIVOS	0,00	0,00	0,00	0,00	0,00	0,00	0,00
Direitos Futuros	0,00	0,00	0,00	0,00	0,00	0,00	0,00
Ativos Contabilizados na SPE	0,00	0,00	0,00	0,00	0,00	0,00	0,00
Contrapartida para Provisões de PPP	0,00	0,00	0,00	0,00	0,00	0,00	0,00
TOTAL DE PASSIVOS (I)	0,00	0,00	0,00	0,00	0,00	0,00	0,00
Obrigações Não Relacionadas a Serviços	0,00	0,00	0,00	0,00	0,00	0,00	0,00
Contrapartida para Alívios da SPE	0,00	0,00	0,00	0,00	0,00	0,00	0,00
Provisões de PPP	0,00	0,00	0,00	0,00	0,00	0,00	0,00
GARANTIAS DE PPP (II)	0,00	0,00	0,00	0,00	0,00	0,00	0,00
SALDO LÍQUIDO DE PASSIVOS DE PPP (III) = (I-II)	0,00	0,00	0,00	0,00	0,00	0,00	0,00
PASSIVOS CONTINGENTES	0,00	0,00	0,00	0,00	0,00	0,00	0,00
Contraprestações Futuras	0,00	0,00	0,00	0,00	0,00	0,00	0,00
Riscos Não Provisionados	0,00	0,00	0,00	0,00	0,00	0,00	0,00
Outros Passivos Contingentes	0,00	0,00	0,00	0,00	0,00	0,00	0,00
ATIVOS CONTINGENTES	0,00	0,00	0,00	0,00	0,00	0,00	0,00
Serviços Futuros	0,00	0,00	0,00	0,00	0,00	0,00	0,00
Outros Ativos Contingentes	0,00	0,00	0,00	0,00	0,00	0,00	0,00
DESPESAS DE PPP	0,00	0,00	0,00	0,00	0,00	0,00	0,00
Do Ente Federado	0,00	0,00	0,00	0,00	0,00	0,00	0,00
Das Esféricas Não-Dependentes	0,00	0,00	0,00	0,00	0,00	0,00	0,00
TOTAL DAS DESPESAS	0,00	0,00	0,00	0,00	0,00	0,00	0,00
RECEITA CORRENTE LÍQUIDA (RCL)	709.264.779,41	788.857.430,36	0,00	0,00	0,00	0,00	0,00
TOTAL DAS DESPESAS / RCL (%)	0,00	0,00	0,00	0,00	0,00	0,00	0,00

Fonte: Sistema WebPúblico, Data de emissão 14/11/2018 e hora de emissão 07:56:26

*Socorro Neiri*  
**Socorro Neiri**  
 Prefeita de Rio Branco

*Paulo Roberto*  
 Secretário Mun. de Desen.  
 Econômico e Finanças  
 Decreto nº 005/2017

*Paulo Roberto*  
 Contador  
 CR/CIAC - 001640/0-1



MUNICÍPIO DE RIO BRANCO - AC  
 RELATÓRIO RESUMIDO DA EXECUÇÃO ORÇAMENTÁRIA  
 DEMONSTRATIVO SIMPLIFICADO DO RELATÓRIO RESUMIDO DA EXECUÇÃO ORÇAMENTÁRIA  
 ORÇAMENTOS FISCAL E DA SEGURIDADE SOCIAL  
 JANEIRO A OUTUBRO 2018 / BIMESTRE SETEMBRO-OUTUBRO

Continuação  
 R\$ 1,00

RREO - Anexo 14 (LRF, Art. 48)

RESTOS A PAGAR POR PODER E MINISTÉRIO PÚBLICO	Inscrição	Cancelamento até o bimestre	Pagamento até o bimestre	Saldo a Pagar
Ministério Público	0,00	0,00	0,00	0,00
RESTOS A PAGAR NÃO-PROCESSADOS				
Poder Executivo	13.600.610.37	575.979.86	12.008.572.12	1.016.058.39
Poder Legislativo	60.939.99	0,00	53.189.99	7.750,00
Poder Judiciário	0,00	0,00	0,00	0,00
Ministério Público	0,00	0,00	0,00	0,00
<b>TOTAL</b>	<b>17.125.892,45</b>	<b>577.370,85</b>	<b>15.523.413,44</b>	<b>1.025.108,16</b>

DESPESAS COM AÇÕES TÍPICAS DE MDE	Valor apurado até o bimestre	Limites Constitucionais Anuais	
		% Mínimo a Aplicar no Exercício	% Aplicado até o bimestre
Mínimo Anual de 25% das Receitas de Impostos em MDE	129.422.403,67	25,00	25,18
Mínimo Anual de 60% do FUNDEB na Remuneração do Magistério com Educação Infantil e Ensino Fundamental	42.988.598,01	60,00	57,91

RECEITAS DE OPERAÇÕES DE CRÉDITO E DESPESAS CAPITAL	Valor apurado até o bimestre	Saldo Não Realizado
Receitas de Operação de Crédito	3.568.725,61	33.353.875,39
Despesa do Capital Líquido	62.498.746,15	61.827.778,54

PROJEÇÃO ATUARIAL DOS REGIMES DE PREVIDÊNCIA	Exercício	10º Exercício	20º Exercício	35º Exercício
		Valor apurado até o bimestre	Valor apurado até o bimestre	Valor apurado até o bimestre
Regime Geral de Previdência Social				
Receitas Previdenciárias (I)	0,00	0,00	0,00	0,00
Despesas Previdenciárias (II)	0,00	0,00	0,00	0,00
Resultado Primário (III) = (I - II)	0,00	0,00	0,00	0,00
Regime Próprio de Previdência Social dos Servidores				
Receitas Previdenciárias (IV)	0,00	0,00	0,00	0,00
Despesas Previdenciárias (V)	0,00	0,00	0,00	0,00
Resultado Previdenciário (VI) = (IV - V)	0,00	0,00	0,00	0,00

RECEITA DA ALIENAÇÃO DE ATIVOS E APLICAÇÃO DOS RECURSOS	Valor apurado até o bimestre	Saldo a Realizar
Receita de Capital Resultante da Alienação de Ativos	0,00	0,00
Aplicação dos Recursos da Alienação de Ativos	0,00	0,00

DESPESAS COM AÇÕES E SERVIÇOS PÚBLICOS DA SAÚDE	Valor apurado até o bimestre	Limites Constitucionais Anuais	
		% Mínimo a Aplicar no Exercício	% Aplicado até o bimestre
Despesas Próprias com Ações e Serviços Públicos de Saúde	68.795.068,97	15,00	13,72

DESPESAS DE CARÁTER CONTINUADO DERIVADAS DE PPP	Valor Apurado no Exercício Corrente
Total das Despesas / RCL (%)	0,00

Fonte: Sistema WebPublico. Data de emissão 27/11/2018 e hora de emissão 09:52:11

*Socorro Neri*  
**Socorro Neri**  
 Prefeita de Rio Branco

*Márcio de Sá*  
 Secretário Mm. de Desen. Econômico e Finanças  
 Decreto nº 005/2017

*Franimar José de Oliveira*  
 Contador  
 CRC/AC - 001640/0-1





**PARECER N. 269/2018**

**ASSUNTO:** Parecer sobre o Relatório Resumido da Execução Orçamentária referente ao 5º Bimestre de 2018.

**INTERESSADA:** Comissão de Orçamento, Finanças e Tributação.

**RELATÓRIO RESUMIDO DA  
EXECUÇÃO ORÇAMENTÁRIA DO 5º  
BIMESTRE DE 2018.  
COMPATIBILIDADE COM A  
CONSTITUIÇÃO E COM A LEI DE  
RESPONSABILIDADE FISCAL.  
APROVAÇÃO.**

**I – RELATÓRIO**

Trata-se de parecer sobre o Relatório Resumido da Execução Orçamentária referente ao 5º Bimestre de 2018 (fls. 04/29), encaminhado através do Ofício nº 451/GAPRE/2018, pela chefe do executivo municipal.

Tais documentos, devidamente publicados no Diário Eletrônico de Contas (do dia 29/11/2018), foram remetidos a esta Casa Legislativa em atendimento ao disposto nos arts. 52 a 53 da Lei Complementar nº. 101/00 e no art. 1º da Resolução TCE nº. 61/2007, alterada pela Resolução nº. 89/2014.

É o necessário a relatar.

**II – FUNDAMENTAÇÃO**

Inicialmente, destaca-se que o **Relatório Resumido da Execução Orçamentária – RREO** é um demonstrativo exigido pela Constituição Federal de 1988 e regulamentado pela Lei de Responsabilidade Fiscal.

A obrigação de elaborar o Relatório Resumido da Execução Orçamentária – RREO decorre da imposição do art. 165, § 3º, da Constituição Federal, ao determinar que o Poder Executivo publique, até trinta dias após o encerramento de cada bimestre, relatório resumido da execução orçamentária.



Com efeito, até a edição da Lei de Responsabilidade Fiscal (Lei Complementar nº. 101/2000) poucos eram os municípios que cumpriam essa determinação constitucional. Aqueles que elaboravam o relatório o faziam de forma deficitária, ou seja, com informações superficiais e difíceis de serem interpretadas.

A partir da entrada em vigor da Lei de Responsabilidade Fiscal, todos os entes deveriam elaborar e divulgar o RREO, haja vista ser essa, também, uma exigência constante dos Tribunais de Contas.

É sabido que um dos princípios basilares da Administração pública é o da transparência, o qual ganhou amplitude com o advento da denominada Lei da Transparência (Lei Federal nº. 12.527/2011), vigente a partir de maio de 2012.

Assim, o primordial objetivo da elaboração bimestral e publicação do RREO é permitir que a sociedade organizada, de forma direta ou através dos diversos órgãos de controle, conheça, acompanhe e analise o desempenho da execução orçamentária dos governos federal, estadual, distrital e municipal.

Demonstrar o desempenho da execução orçamentária é evidenciar a arrecadação de receitas, a execução das despesas nas diversas áreas, em especial, nas de saúde, educação, previdência e ainda a receita corrente líquida do ente público e os respectivos resultados nominal e primário.

Em síntese, a essência do Relatório Resumido da Execução Orçamentária é ser um dos instrumentos de transparência e responsabilidade da gestão fiscal, finalidade que encontra guarida nos princípios constitucionais da publicidade e da eficiência.

Nessa seara, o art. 48 da Lei de Responsabilidade Fiscal dispõe que são instrumentos de transparência da gestão fiscal, aos quais se dará ampla divulgação, inclusive em meios eletrônicos de acesso ao público: os planos, orçamentos e leis de diretrizes orçamentárias; as prestações de contas e o respectivo parecer prévio; o Relatório Resumido da Execução Orçamentária (RREO) e o Relatório da Gestão Fiscal (RGF); e as versões simplificadas desses documentos.

Sobre os documentos que integram o RREO, a Lei de Responsabilidade Fiscal dispõe da seguinte forma:



CÂMARA MUNICIPAL DE RIO BRANCO  
Procuradoria Geral da Câmara Municipal  
Procuradoria Legislativa



Art. 52. O relatório a que se refere o § 3º do art. 165 da Constituição abrangerá todos os Poderes e o Ministério Público, será publicado até trinta dias após o encerramento de cada bimestre e composto de:

I - balanço orçamentário, que especificará, por categoria econômica, as:

a) receitas por fonte, informando as realizadas e a realizar, bem como a previsão atualizada;

b) despesas por grupo de natureza, discriminando a dotação para o exercício, a despesa liquidada e o saldo;

II - demonstrativos da execução das:

a) receitas, por categoria econômica e fonte, especificando a previsão inicial, a previsão atualizada para o exercício, a receita realizada no bimestre, a realizada no exercício e a previsão a realizar;

b) despesas, por categoria econômica e grupo de natureza da despesa, discriminando dotação inicial, dotação para o exercício, despesas empenhada e liquidada, no bimestre e no exercício;

c) despesas, por função e subfunção.

§ 1º Os valores referentes ao refinanciamento da dívida mobiliária constarão destacadamente nas receitas de operações de crédito e nas despesas com amortização da dívida.

§ 2º O descumprimento do prazo previsto neste artigo sujeita o ente às sanções previstas no § 2º do art. 51.

Art. 53. Acompanharão o Relatório Resumido demonstrativos relativos a:

I - apuração da receita corrente líquida, na forma definida no inciso IV do art. 2º, sua evolução, assim como a previsão de seu desempenho até o final do exercício;

II - receitas e despesas previdenciárias a que se refere o inciso IV do art. 50;

III - resultados nominal e primário;

IV - despesas com juros, na forma do inciso II do art. 4º;

V - Restos a Pagar, detalhando, por Poder e órgão referido no art. 20, os valores inscritos, os pagamentos realizados e o montante a pagar.

§ 1º O relatório referente ao último bimestre do exercício será acompanhado também de demonstrativos:

I - do atendimento do disposto no inciso III do art. 167 da Constituição, conforme o § 3º do art. 32;



CÂMARA MUNICIPAL DE RIO BRANCO  
Procuradoria Geral da Câmara Municipal  
Procuradoria Legislativa



II - das projeções atuariais dos regimes de previdência social, geral e próprio dos servidores públicos;

III - da variação patrimonial, evidenciando a alienação de ativos e a aplicação dos recursos dela decorrentes.

§ 2º Quando for o caso, serão apresentadas justificativas:

I - da limitação de empenho;

II - da frustração de receitas, especificando as medidas de combate à sonegação e à evasão fiscal, adotadas e a adotar, e as ações de fiscalização e cobrança.

Conforme já assinalado, por força do art. 165, § 3º, da Carta Magna, a elaboração do RREO será bimestral e a sua publicação deverá ocorrer em até 30 dias após o término do bimestre. Isso significa dizer que os prazos para elaboração não são de livre escolha dos entes, estando previamente estabelecidos pela LRF.

A data da publicação, desde que respeitado o prazo de até 30 dias após o término do bimestre, fica a critério de cada ente.

No caso vertente, a Prefeita atendeu ao previsto em lei, pois efetivou a publicação do RREO do 5º Bimestre dentro do prazo de 30 dias exigido pela legislação (fl. 03).

Outrossim, a versão simplificada do RREO, exigência do art. 48 da LRF, foi encaminhada a esta Casa Legislativa através do Demonstrativo Simplificado do Relatório Resumido da Execução Orçamentária (fls. 28/29).

No tocante à composição do RREO, entendemos que os documentos anexados, referentes ao 5º Bimestre de 2018, estão de acordo com o estabelecido nos arts. 52 e 53 da LRF, uma vez que integram o relatório orçamentário os seguintes documentos: Balanço Orçamentário (fls. 04/06); Demonstrativos da Execução das Despesas por Função/Subfunção (fls. 07/09); Demonstrativo da Receita Corrente Líquida (fl. 10); Demonstrativo das Receitas e Despesas Previdenciárias do Regime Próprio de Previdência dos Servidores (fls. 11/13); Demonstrativo dos Resultados Primário e Nominal (fls. 14/17); e Demonstrativo dos Restos a Pagar por Poder e Órgão (fl. 18).

Afora o previsto pela LRF, constam no RREO documentos exigidos por outros diplomas, são eles: Demonstrativo das Receitas e Despesas com Manutenção e Desenvolvimento do Ensino – MDE (LDB, art. 72, fls. 19/23);



Demonstrativo da Receita de Impostos Líquida e das Despesas Próprias com Ações e Serviços Públicos de Saúde (ADCT, art. 77 e Lei Complementar 141/2012, art. 16, § 3º, fls. 24/26); e Demonstrativo das Parcerias Público-Privadas (Lei nº 11.079/2004, arts. 22, 25 e 28, fl. 27).

Diante dessa análise, é possível afirmar que o Executivo cumpriu com suas responsabilidades no âmbito da transparência fiscal.

### III – CONCLUSÃO

Ante o exposto, esta Procuradoria entende que inexistente óbice jurídico para a aprovação do Relatório Resumido da Execução Orçamentária referente ao 5º Bimestre de 2018, ao tempo que sugere a disponibilização a todos os vereadores que queiram analisá-lo.

É o parecer.

Rio Branco-Acre, 12 de dezembro de 2018.

  
Renan Braga e Braga  
Procurador



**PARECER Nº 18/2018**

Da **COMISSÃO DE ORÇAMENTO, FINANÇAS E TRIBUTAÇÃO**, sobre o Relatório Resumido da Execução Orçamentária do 5º Bimestre de 2018.

**Autoria:** Executivo Municipal

**Relator:** Vereador Rodrigo Forneck

**I – RELATÓRIO**

Trata-se de parecer sobre o Relatório Resumido da Execução Orçamentária referente ao 5º Bimestre de 2018 (fls. 04/29), encaminhado através do Ofício nº 451/GAPRE/2018, pela chefe do executivo municipal.

Tais documentos, devidamente publicados no Diário Eletrônico de Contas (do dia 29/11/2018), foram remetidos a esta Casa Legislativa em atendimento ao disposto nos arts. 52 a 53 da Lei Complementar nº. 101/00 e no art. 1º da Resolução TCE nº. 61/2007, alterada pela Resolução nº. 89/2014.

É o necessário a relatar.

**II – FUNDAMENTAÇÃO**

Inicialmente, destaca-se que o **Relatório Resumido da Execução Orçamentária – RREO** é um demonstrativo exigido pela Constituição Federal de 1988 e regulamentado pela Lei de Responsabilidade Fiscal.

A obrigação de elaborar o Relatório Resumido da Execução Orçamentária – RREO decorre da imposição do art. 165, § 3º, da Constituição Federal, ao determinar que o Poder Executivo publique, até trinta dias após o encerramento de cada bimestre, relatório resumido da execução orçamentária.

Com efeito, até a edição da Lei de Responsabilidade Fiscal (Lei Complementar nº. 101/2000) poucos eram os municípios que cumpriam essa determinação constitucional. Aqueles que elaboravam o relatório o faziam de forma deficitária, ou seja, com informações superficiais e difíceis de serem interpretadas.

A partir da entrada em vigor da Lei de Responsabilidade Fiscal, todos os entes deveriam elaborar e divulgar o RREO, haja vista ser essa, também, uma exigência constante dos Tribunais de Contas.

É sabido que um dos princípios basilares da Administração pública é o da transparência, o qual ganhou amplitude com o advento da denominada Lei da Transparência (Lei Federal nº. 12.527/2011), vigente a partir de maio de 2012.

Assim, o primordial objetivo da elaboração bimestral e publicação do RREO é permitir que a sociedade organizada, de forma direta ou através dos diversos órgãos de controle, conheça,

*A*

acompanhe e analise o desempenho da execução orçamentária dos governos federal, estadual, distrital e municipal.

Demonstrar o desempenho da execução orçamentária é evidenciar a arrecadação de receitas, a execução das despesas nas diversas áreas, em especial, nas de saúde, educação, previdência e ainda a receita corrente líquida do ente público e os respectivos resultados nominal e primário.

Em síntese, a essência do Relatório Resumido da Execução Orçamentária é ser um dos instrumentos de transparência e responsabilidade da gestão fiscal, finalidade que encontra guarida nos princípios constitucionais da publicidade e da eficiência.

Nessa seara, o art. 48 da Lei de Responsabilidade Fiscal dispõe que são instrumentos de transparência da gestão fiscal, aos quais se dará ampla divulgação, inclusive em meios eletrônicos de acesso ao público: os planos, orçamentos e leis de diretrizes orçamentárias; as prestações de contas e o respectivo parecer prévio; o Relatório Resumido da Execução Orçamentária (RREO) e o Relatório da Gestão Fiscal (RGF); e as versões simplificadas desses documentos.

Sobre os documentos que integram o RREO, a Lei de Responsabilidade Fiscal dispõe da seguinte forma:

Art. 52. O relatório a que se refere o § 3º do art. 165 da Constituição abrangerá todos os Poderes e o Ministério Público, será publicado até trinta dias após o encerramento de cada bimestre e composto de:

I - balanço orçamentário, que especificará, por categoria econômica, as:

a) receitas por fonte, informando as realizadas e a realizar, bem como a previsão atualizada;

b) despesas por grupo de natureza, discriminando a dotação para o exercício, a despesa liquidada e o saldo;

II - demonstrativos da execução das:

a) receitas, por categoria econômica e fonte, especificando a previsão inicial, a previsão atualizada para o exercício, a receita realizada no bimestre, a realizada no exercício e a previsão a realizar;

b) despesas, por categoria econômica e grupo de natureza da despesa, discriminando dotação inicial, dotação para o exercício, despesas empenhada e liquidada, no bimestre e no exercício;

c) despesas, por função e subfunção.

§ 1º Os valores referentes ao refinanciamento da dívida mobiliária constarão destacadamente nas receitas de operações de crédito e nas despesas com amortização da dívida.



No tocante à composição do RREO, entendemos que os documentos anexados, referentes ao 5º Bimestre de 2018, estão de acordo com o estabelecido nos arts. 52 e 53 da LRF, uma vez que integram o relatório orçamentário os seguintes documentos: Balanço Orçamentário (fls. 04/06); Demonstrativos da Execução das Despesas por Função/Subfunção (fls. 07/09); Demonstrativo da Receita Corrente Líquida (fl. 10); Demonstrativo das Receitas e Despesas Previdenciárias do Regime Próprio de Previdência dos Servidores (fls. 11/13); Demonstrativo dos Resultados Primário e Nominal (fls. 14/17); e Demonstrativo dos Restos a Pagar por Poder e Órgão (fl. 18).

Afora o previsto pela LRF, constam no RREO documentos exigidos por outros diplomas, são eles: Demonstrativo das Receitas e Despesas com Manutenção e Desenvolvimento do Ensino – MDE (LDB, art. 72, fls. 19/23); Demonstrativo da Receita de Impostos Líquida e das Despesas Próprias com Ações e Serviços Públicos de Saúde (ADCT, art. 77 e Lei Complementar 141/2012, art. 16, § 3º, fls. 24/26); e Demonstrativo das Parcerias Público-Privadas (Lei nº 11.079/2004, arts. 22, 25 e 28, fl. 27).

Diante dessa análise, é possível afirmar que o Executivo cumpriu com suas responsabilidades no âmbito da transparência fiscal.

### III – VOTO

Ante o exposto, esta relatoria vota pela aprovação do Relatório Resumido da Execução Orçamentária do 5º Bimestre de 2018.

  
Vereador Rodrigo Forneck  
Relator

39  
Comis  
Téc  
do

Os Membros da Comissão de Orçamento, Finanças e Tributação, em reunião nesta data, decidem pela seguinte forma de votação do RREO do 5º Bimestre de 2018:

	VOTAÇÃO
<b>Presidente:</b> Vereador Rodrigo Forneck .....	De acordo
<b>Vice-Presidente:</b> Vereador Railson Correia .....	
<b>Membro Titular:</b> Vereador Mamed Dankar .....	De acordo
<b>Membro Titular:</b> Vereador Emerson Jarude .....	De acordo
<b>Membro Titular:</b> Vereador Célio Gadelha .....	De acordo
<b>Membro Suplente:</b> Vereador Raimundo Neném .....	
<b>Membro Suplente:</b> Vereadora Lene Petecão .....	

Comissões Técnicas, em 12 de dezembro de 2018.

**CITAÇÃO DO ARTIGO 66 DO REGIMENTO INTERNO:**

**Art. 66** – As Comissões Permanentes deliberarão, por maioria de votos, sobre o pronunciamento do relator, o qual, se aprovado, prevalecerá como parecer.

§ 1º - Se forem rejeitadas as conclusões do relator, o parecer consistirá da manifestação em contrário, assinando-o o relator como vencido.

§ 2º - O membro da Comissão que concordar com o relator, aporá ao pé do pronunciamento daquele a expressão "pelas conclusões" seguida de sua assinatura.

§ 3º - A aquiescência às conclusões do relator poderá ser parcial, ou por fundamento diverso, hipótese em que o membro da Comissão que a manifestar usará a expressão "de acordo, com restrições".

§ 4º - O parecer da Comissão poderá sugerir substitutivo à proposição ou emendas à mesma.

§ 5º - O parecer da Comissão deverá ser assinado por todos os membros, sem prejuízo da apresentação do voto vencido em separado, quando o requeira o seu autor ao Presidente da Comissão e este defira o requerimento.